


A/7 2950


25.04.2018



CATRE  
DIRECȚIA GENERALĂ REGIONALĂ A FINANTELOR PUBLICE CLUJ – NAPOCA  
ADMINISTRAȚIA JUDEȚEANĂ A FINANTELOR PUBLICE BIHOR  
Serviciu Sinteză și asistența elaborării și execuției bugetelor locale  
ORADEA

Alaturat va inaintam spre aprobare situatia financiara pe trim.  
1/2018.

Ordonator de credite  
Laza Cristian



sef birou contabilitate  
ec. Monica Bogdan

# Comuna Sinmartin

## RAPORT

### privind situațiile financiare încheiate la 31.03.2018

În conformitate cu prevederile Legii contabilității nr.82/1991, republicată, cu modificările și completările ulterioare, au fost întocmite Situațiile financiare la Comuna Sinmartin, respectându-se prevederile Normelor metodologice privind întocmirea și depunerea situațiilor financiare ale instituțiilor publice la 31 martie 2018.

#### **POLITICI CONTABILE**

Politicile contabile definesc o concepție contabilă pentru fiecare întreprindere sau instituție publică în rezolvarea ansamblului problemelor financiare. Ele încorporează principiile, bazele, convențiile, regulile și practicile specifice adoptate de o entitate în conducerea curentă a activităților și a contabilității acestora, pentru întocmirea și prezentarea situațiilor financiare.

La elaborarea politicilor contabile din Comuna Sinmartin s-au respectat conceptele de bază ale contabilității, îndeosebi: contabilitatea de angajare, principiul continuității activității, dar și celelalte principii care guvernează funcționalitatea contabilității. Prin politicile contabile s-a urmărit asigurarea de informații pentru întocmirea situațiilor financiare care să conțină date relevante, în vederea luării deciziilor economice necesare bunului mers al instituției.

Situațiile financiare la data de 31.03.2018, s-au întocmit pe modelele aprobate prin: Ordinului ministrului finanțelor publice nr. 94/2001, privind armonizarea contabilă cu Directivele Europene și cu Standardele Internaționale de Contabilitate;

- Ordinul ministrului finanțelor publice nr. 629/2009 pentru aprobarea Normelor metodologice privind întocmirea și depunerea situațiilor financiare trimestriale ale instituțiilor publice, precum și a unor raportări financiare lunare în anul 2009 cu modificările și completările ulterioare;

- Ordinul ministrului finanțelor publice nr. 980/2010 pentru aprobarea Normelor metodologice privind întocmirea și depunerea situațiilor financiare trimestriale ale instituțiilor publice, precum și a unor raportări financiare lunare în anul 2010, cu completările ulterioare;

-Ordinul ministrului finanțelor publice nr.1865.2011 pentru aprobarea Normelor metodologice privind întocmirea și depunerea situațiilor financiare trimestriale ale instituțiilor publice precum și a unor raportări financiare lunare în anul 2011.

-Ordinul ministrului finanțelor publice nr.79/2010 pentru aprobarea Normelor metodologice privind întocmirea și depunerea situațiilor financiare ale instituțiilor publice la 31.12.2009.

- Ordinul ministrului finanțelor publice nr. 24/2012 pentru aprobarea Normelor metodologice privind întocmirea și depunerea situațiilor financiare ale instituțiilor publice la 31.12.2011.

-Ordinul ministrului finanțelor publice nr.479/2012 pentru aprobarea Normelor metodologice privind întocmirea și depunerea situațiilor financiare trimestriale ale instituțiilor publice, precum și a unor raportări financiare lunare în anul 2012.

-Ordinul ministrului finanțelor publice nr. 1248/2012 pentru aprobarea Normelor metodologice de aplicare a prevederilor art.49 alin.(13> 1) din Legea nr. 273/2006 privind finanțele publice locale și de modificare și completare a Normelor metodologice privind întocmirea și depunerea situațiilor financiare trimestriale ale instituțiilor publice, precum și a unor raportări financiare lunare în anul 2009, aprobate prin Ordinul ministrului finanțelor publice nr. 629/2009.

- Legea bugetului de stat pe anul 2018 nr. 6/2017, prin Legea nr. 273/2006 privind finanțele publice locale, cu modificările și completările ulterioare, precum și celorlalte acte normative în vigoare.

- Ordinul nr. 465/20.04.2015 pentru aprobarea Normelor metodologice privind întocmirea și depunerea situațiilor financiare trimestriale ale instituțiilor publice, precum și a unor raportări financiare lunare în anul 2017.

Pentru a prezenta situația patrimonială și financiară a instituției, s-au respectat următoarele principii contabile:

- **Principiul continuității activității** presupune că instituția noastră își continuă în mod normal funcționarea într-un viitor previzibil, fără modificări majore de activitate;

- **Principiul permanenței metodelor** constă în utilizarea acelorași metode de la un exercițiu financiar la altul, asigurându-se în felul acesta coerența în timp a informațiilor contabile și permițând comparabilitatea datelor în cadrul instituției;

- **Principiul prudenței:** conform acestuia, faptele sunt apreciate în mod just, ținând cont de toate angajamentele ce privesc activitatea instituției și de toate deprecierele produse asupra patrimoniului;

- **Principiul esențialității** constă în faptul că am înscris în rapoartele financiare toate informațiile esențiale, în scopul evaluărilor și luării deciziilor;

- **Principiul independenței exercițiului** (contabilității pe bază de angajamente), prevede că se va ține cont de toate efectele produse de evenimentele din cadrul instituției, pe măsura producerii acestora și nu pe măsura încasării numerarului. Situațiile financiare întocmite pe baza acestui principiu oferă informații nu numai despre tranzacțiile și evenimentele trecute care au determinat încasări și plăți, dar și despre resurse viitoare, respectiv obligațiile viitoare de plată. Acest principiu se bazează pe independența exercițiului, potrivit căruia toate veniturile și toate cheltuielile se raportează la exercițiul la care se referă, fără a se ține seama de data încasării veniturilor, respectiv data plății cheltuielilor;

- **Principiul evaluării separate a elementelor de activ și de pasiv:** elementele de activ și de pasiv sunt evaluate separat, indiferent de conținutul lor economic și de consecințele pe care le are această evaluare;

- **Principiul intangibilității:** a însemnat că bilanțul de închidere din anul precedent este egal cu bilanțul de deschidere din anul curent;

- **Principiul necompensării:** am ținut cont de faptul că orice compensare între elementele de activ și de pasiv sau între elementele de venituri și cheltuieli nu este admisă, cu excepția compensărilor între active și pasive permise de reglementările legale, numai după înregistrarea în contabilitate a veniturilor și cheltuielilor la valoarea integrală;


- **Principiul prevalenței economice asupra juridicului** (realității asupra aparenței): informațiile contabile prezentate în situațiile financiare sunt credibile, respectă realitatea economică a evenimentelor sau tranzacțiilor, nu numai forma lor juridică.

- **Principiul pragului de semnificație** (importanței relative) prevede ca elementele care au o valoare semnificativă să se prezinte distinct, iar cele cu valori nesemnificative să se prezinte într-o poziție globală. Se consideră că un element patrimonial este semnificativ, dacă omiterea sa ar influența în mod vădit decizia utilizatorilor situațiilor financiare.

În activitatea instituției s-a ținut cont de principiile enumerate mai sus și nu s-au constatat abateri de la aceste principii.

PRIMAR

Laza Cristian



sef birou contabilitate

Monica Bogdan



COMUNA SÂNMARTIN TRIM.I 2018

<b>VENITURI</b>					
Nr. Crt	Indicatori sinteza	Formula de calcul	Sume	Procent	Perioada
1	Gradul de realizare a veniturilor	Venituri totale incasate	7232848,42	118,45%	Trimestrial
2	Gradul de realizare a veniturilor proprii	Venituri totale programate	6106110,00		
3	Gradul de finantare din venituri proprii	Venituri proprii incasate	5923506,00	153,01%	Trimestrial
4	Gradul de autofinantare	Venituri proprii programate	3871320,00		
5	Venituri proprii incasate per capita	Venituri proprii incasate	5923506,00	81,9%	Trimestrial
6	Gradul de realizare a impozitelor pe proprietate	Venituri totale incasate	7232848,42		
7	Gradul de dependenta al bugetului local fata de bugetul de stat	Venituri proprii incasate (exclusiv cote)	4411561,88	60,99%	Trimestrial
8	Gradul de autonomie decizionala	Venituri totale incasate	7232848,42		
9	Estimatul anual din venituri fiscale	Venituri proprii incasate			Anual
a)	Coefficient de realizare a veniturilor fiscale in anul anterior (se calculeaza trimestrial)	Numar de locuitori			Anual
b)	Estimatul anual din venituri fiscale	Venituri din impozite pe proprietate incasate			Anual
		Venituri din impozite pe proprietate programate			Anual
		Incasari din surse primite de la bugetul de stat			Anual
		Venituri totale incasate			Anual
		Venituri depersonalizate incasate	6411506,00	88,64%	Trimestrial
		Venituri totale incasate	7232848,42		Trimestrial
		Venituri fiscale cumulate an anterior (trim I,II,III)	2743294,80	0,47	Trimestrial
		Total incasari venituri fiscale an anterior	5876815,50		Trimestrial
		Venituri fiscale cumulate an de calcul (trim I,II,III)	3490378,56	7426337,36	Trimestrial
		coeficient	0,47		Trimestrial

Trezorier șef

Ec. Marius Petrița

Șef Serv.Î.E.V.B.

Ec. Edit Kövecsi




COMUNA SANMARTIN TRIM. I 2018

CHELTUIELI						
Nr. Crt	Indicatori sinteza	Formula de calcul	Sume	Procent	Perioada	
1	Rigiditatea cheltuielilor	Plati aferente cheltuielilor de personal Total plati			Annual	
2	Ponderea sectiunii de functionare	Plati aferente sectiunii de functionare Total plati	3,373,242.84 4,933,571.65	68.37%	Trimestrial	
3	Ponderea sectiunii de dezvoltare	Plati aferente sectiunii de dezvoltare Total plati	1,560,328.81 4,933,571.65	31.63%	Trimestrial	
4	Ponderea serviciului datoriei publice	Serviciul datoriei publice locale Total plati			Annual	
5	Excedent / Deficit - sectiune functionare	venituri incasate - (plati efectuate + plati restante)	2,286,859.08		Trimestrial	
6	Excedent / Deficit - sectiune dezvoltare	venituri incasate - (plati efectuate + plati restante)	12,417.69		Trimestrial	

Trezorier șef  
Ec. Marius Petrița



Șef serv. V.D.Ch.P.  
Ec. Camelia Boțegan

**BILANT**  
**31.03.2018**

pag.: 1 - lei -

COD	DENUMIRE INDICATORI	SOLD LA INCEPUTUL PERIOADEI	SOLD LA SFARSITUL PERIOADEI
01003	1.Active fixe necorporale (ct.2030000+2050000+2060000+2080100+2080200+2330000-2800300-2800500-2800800-2900400-2900500-2900800-2930100*)	3.172.587	3.415.975
01004	2.Instalatii tehnice, mijloace de transport, animale, plantatii, mobilier, aparatura birotica si alte active corporale (ct.2130100+2130200+2130300+2130400+2140000+2310000-2810300-2810301-2810302-2810303-2810304-2810400-2910300-2910301-2910302-2910303-2910304-2910400-2930200*)	10.429.777	11.187.966
01005	3.Terenuri si cladiri (ct.2110100+2110200+2120101+2120102+2120201+2120301+2120401+2120501+2120601+2120901+2310000-2810100-2810200-2810201-2810202-2810203-2810204-2810205-2810206-2810207-2810208-2910100-2910200-2910201-2910202-2910203-2910204-2910205-2910206-2910207-2910208-2930200)	148.128.542	148.472.907
01007	5.Active financiare necurente (investitii pe termen lung) peste un an (ct.2600100+2600200+2600300+2650000+2670201+2670202+2670203+2670204+2670205+2670208-2960101-2960102-2960103-2960200), din care:	11.156.307	11.156.307
01008	Titluri de participare (ct.2600100+2600200+2600300-2960101-2960102-2960103)	11.156.307	11.156.307
01009	6.Creante necurente - sume ce urmeaza a fi incasate dupa o perioada mai mare de un an (ct.4110201+4110208+4130200+4280202+4610201+4610209-4910200-4960200) din care:	635.228	599.776
01010	Creante comerciale necurente - sume ce urmeaza a fi incasate dupa o perioada mai mare de un an (ct.4110201+4110208+4130200+4610201-4910200-4960200)	635.228	599.776
01015	7.TOTAL ACTIVE NECURENTE (rd.03+04+05+06+07+09)	173.522.441	174.832.931
01019	1.Stocuri (ct.3010000+3020100+3020200+3020300+3020400+3020500+3020600+3020700+3020800+3020900+3030100+3030200+3040100+3040200+3050100+3050200+3070000+3090000+3310000+3320000+3410000+3450000+3460000+3470000+3490000+3510100+3510200+3540100+3540500+3540600+3560000+3570000+3580000+3590000+3610000+3710000+3810000+/-3480000+/-3780000-3910000-3920100-3920200-3920300-3930000-3940100-3940500-3940600-3950100-3950200-3950300-3950400-3950600-3950700-3950800-3960000-3970000-3970100-3970200-3970300-3980000-4420803)	1.612.414	1.618.364
01021	Creante din operatiuni comerciale, avansuri si alte decontari (ct.2320000+2340000+4090101+4090102+4110101+4110108+4130100+4180000+4250000+4280102+4610101+4610109+4730109**+4810101+4810102+4810103+4810900+4830000+4840000+4890101+4890301-4910100-4960100+5120800) din care:	137.498	276.535
01022	Creante comerciale si avansuri (ct.2320000+2340000+4090101+4090102+4110101+4110108+4130100+4180000+4610101-4910100-4960100),din care:	137.498	276.535
01023	Creante bugetare (ct.4310100**+4310200**+4310300**+4310400**+4310500**+4310600**+4310700**+4370100**+4370200**+4370300**+4420400+4420802+4440000**+4460100**+4460200**+4480200+4610102+4610104+4630000+4640000+4650100+4650200+4660401+4660402+4660500+4660900+4810101**+4810102**+)		

COD	DENUMIRE INDICATORI	SOLD LA INCEPUTUL PERIOADEI	SOLD LA SFARSITUL PERIOADEI
01024	4810103**+4810900**-4970000), din care: Creantele bugetului general consolidat (ct.4630000+4640000+4650100+4650200+4660401+4660402+4660500+4660900-4970000)	3.262.420	6.524.936
01027	Imprumuturi pe termen scurt acordate (ct.2670101+2670102+2670103+2670104+2670105+2670108+2670601+2670602+2670603+2670604+2670605+2670609+4680101+4680102+4680103+4680104+4680105+4680106+4680107+4680108+4680109+4690103+4690105+4690106+4690108+4690109)	3.262.420	6.524.936
01030	Total creante curente (rd.21+23+25+27)		116.500
01033	Conturi la trezorerie, casa in lei. (ct.5100000+5120101+5120501+5130101+5130301+5130302+5140101+5140301+5140302+5150101+5150103+5150301+5150500+5150600+5160101+5160301+5160302+5170101+5170301+5170302+5200100+5210100+5210300+5230000+5250101+5250102+5250301+5250302+5250400+5260000+5270000+5280000+5290101+5290201+5290301+5290400+5290901+5310101+5410101+5500101+5520000+5550101+5550400+5570101+5580101+5580201+5590101+5600101+5600300+5600401+5610101+5610300+5620101+5620300+5620401+5710100+5710300+5710400+5740101+5740102+5740301+5740302+5740400+5750100+5750300+5750400-7700000)	3.399.918	6.917.971
010331	Dobanda de incasat,alte valori,avansuri de trezorerie (ct.5180701+5320100+5320200+5320300+5320400+5320500+5320600+5320800+5420100)	6.538.990	7.553.162
01035	Conturi la institutii de credit, BNR, casa in valuta (ct.5110101+5110102+5120102+5120402+5120502+5130102+5130202+5140102+5140202+5150102+5150202+5150302+5160102+5160202+5170102+5170202+5290102+5290202+5290302+5290902+5310402+5410102+5410202+5500102+5550102+5550202+5570202+5580102+5580202+5580302+5580303+5590102+5590202+5600102+5600103+5600402+5610102+5610103+5620102+5620103+5620402)	13.120	13.532
01040	Total disponibilitati si alte valori (rd.33+33.1+35+35.1)	6.558.533	7.574.819
01045	7.TOTAL ACTIVE CURENTE (rd.19+30+31+40+41+41.1+42)	11.570.865	16.111.154
01046	8.TOTAL ACTIVE (rd.15+45)	185.093.306	190.944.085
01054	2.Imprumuturi pe termen lung (ct.1610200+1620200+1630200+1640200+1650200+1660201+1660202+1660203+1660204+1670201+1670202+1670203+1670208+1670209-1690200)	1.770.822	1.614.573
01055	3.Provizioane (ct.1510201+1510202+1510203+1510204+1510208)	563.929	563.929
01058	TOTAL DATORII NECURENTE (rd.52+54+55)	2.334.751	2.178.502
01060	1.Datorii comerciale, avansuri si alte decontari (ct.2690100+4010100+4030100+4040100+4050100+4080000+4190000+4620101+4620109+4730109+4810101+4810102+4810103+4810900+4830000+4840000+4890201+5090000+5120800), din care:	1.230.503	1.500.040
010601	Decontari privind incheiere executiei bugetului de stat din anul curent (ct.4890201)	12.787	1.183.569
01061	Datorii comerciale si avansuri (ct.4010100+4030100+4040100+4050100+4080000+4190000+4620101), din care:	1.201.830	1.484.154



COD	DENUMIRE INDICATORI	SOLD LA INCEPUTUL PERIOADEI	SOLD LA SFARSITUL PERIOADEI
01062	2.Datorii catre bugete (ct.4310100+4310200+4310300+4310400+4310500+ 4310600+4310700+4370100+4370200+4370300+4400000+4410000+ 4420300+4420801+4440000+4460100+4460200+4480100+4550501+ 4550502+4550503+4620109+4670100+4670200+4670300+4670400+ 4670500+4670900+4730109+4810900),din care:	397.151	421.609
010631	Contributii sociale (ct.4310100+4310200+4310300+4310400+4310500+ 4310600+4310700+4370100+4370200+4370300)	214.427	295.425
01070	4.Imprumuturi pe termen scurt-sume ce urmeaza a fi platite intr-o perioada de pana la un an (ct.5180601+5180603+5180604+5180605+5180606+ 5180608+5180609+5180800+5190101+5190102+5190103+5190104+ 5190105+5190106+5190107+5190108+5190109+5190110+5190180+ 5190190)		116.500
01072	6.Salariile angajatilor (ct.4210000+4230000+4260000+4270100+4270300+ 4280101)	409.677	495.094
01078	10.TOTAL DATORII CURENTE (rd.60+62+65+70+71+72+73+74+75)	2.037.331	2.533.243
01079	11.TOTAL DATORII (rd.58+78)	4.372.082	4.711.745
01080	12.ACTIVE NETE = TOTAL ACTIVE - TOTAL DATORII = CAPITALURI PROPRII (rd.80=rd.46-79=rd.90)	180.721.224	186.232.340
01084	1.Rezerve, fonduri (ct.1000000+1010000+1020101+1020102+1020103+ 1030000+ 1040101+1040102+1040103+1050100+1050200+1050300+ 1050400+1050500+1060000+1320000+1330000)	136.892.480	137.366.776
01085	2.Rezultatul reportat (ct.1170000-sold creditor)	35.150.619	43.795.823
01087	4.Rezultatul patrimonial al exercitiului (ct.1210000-sold creditor)	8.678.125	5.069.741
01090	6.TOTAL CAPITALURI PROPRII (rd.84+85-86+87-88)	180.721.224	186.232.340

Conducatorul institutiei

Conducatorul compartimentului  
financiar- contabil

CONTUL DE REZULTAT PATRIMONIAL

31.03.2018

pag.: 1 - lei -

COD	DENUMIRE INDICATORI	An precedent	An curent
02002	1.Venituri din impozite, taxe, contributi de asigurari si alte venituri ale bugetelor (ct.7300100+7300200+7310100+7310200+7320100+7330000+7340000+7350100+7350200+7350300+7350400+7350500+7350600+7360100+7390000+7450100+7450200+7450300+7450400+7450500+7450700+7450900+7460100+7460200+7460300+7460900)	9.755.169	9.534.061
02004	3.Finantari, subventii, transferuri, alocatii bugetare cu destinatie speciala (ct.7510500+7710000+7720100+7720200+7740100+7740200+7750000+7760000+7780000+7790101+7790109)	151.921	334.089
02005	4.Alte venituri operationale (ct.7140000+7180000+7500000++7510300+7510400+7810200+7810300+7810401+7810402+7770000)		434.882
02006	TOTAL VENITURI OPERATIONALE (rd.02+03+04+05)	9.907.090	10.303.032
02008	1.Salarii si contributiile sociale aferente angajatilor (ct.6410000+6420000+6450100+6450200+6450300+6450400+6450500+6450600+6450700+6450800+6460000+6470000)	1.733.486	1.140.551
02009	2.Subventii si transferuri (ct.6700000+6710000+6720000+6730000+6740000+6750000+6760000+6770000+6780000+6790000)	323.390	678.371
02010	3.Stocuri, consumabile, lucrari si servicii executate de terti (ct.6010000+6020100+6020200+6020300+6020400+6020500+6020600+6020700+6020800+6020900+6030000+6060000+6070000+6080000+6090000+6100000+6110000+6120000+6130000+6140000+6220000+6230000+6240100+6240200+6260000+6270000+6280000+6290100)	1.417.194	1.927.760
02011	4.Cheltuieli de capital, amortizari si provizioane (ct.6290200+6810100+6810200+6810300+6810401+6810402+6820101+6820109+6820200+6890100+6890200)	570.503	618.435
02012	5. Alte cheltuieli operationale (ct.6350100+6540000+6580101+6580109)	2.050	26.627
02013	TOTAL CHELTUIELI OPERATIONALE (rd.08+09+10+11+12)	4.046.623	4.391.744
02015	- EXCEDENT (rd.06-rd.13)	5.860.467	5.911.288
02018	V. CHELTUIELI FINANCIARE (ct.6630000+6640000+6650100+6650200+6660000+6670000+6680000+6690000+6860300+6860400+6860800)	15.210	16.579
02021	- DEFICIT (rd.18-rd.17)	15.210	16.579
02023	- EXCEDENT (rd.15+20-16-21)	5.845.257	5.894.709
02025	VIII. VENITURI EXTRAORDINARE (ct.7910000)	200.795	358.601
02028	- EXCEDENT (rd.25-rd.26)	200.795	358.601
020292	- EXCEDENT (rd.23+28-24-29)	6.046.052	6.253.310
02031	- EXCEDENT (rd.29.2-29.4)	6.046.052	6.253.310

Conducatorul institutiei


Conducatorul compartimentului  
financiar- contabil



SITUATIA FLUXURILOR DE TREZORERIE

31.03.2018

pag.: 1


lei -

COD	DENUMIRE INDICATORI	Total	Casa ct. 5310101	Buget de stat ct. 5200100/7700000	Buget local ct. 5210100/7700000	Buget asigurari sociale de stat ct. 5250101+5250102/7700000	Buget asigurari pentru somaj ct. 5740101+5740102/7700000	Buget Fond national unic de asigurari sociale de sanatate ct. 5710100/7700000	Buget Fond pentru mediu ct. 5750100/7700000	Buget trezoreria statului ct. 5240100/7700000	Buget institutii financiare integrale din venituri proprii ct. 5600101/7700000	Buget institutii publice financiate din venituri proprii si subventii ct. 5610101/7700000	Buget institutii publice financiate din venituri proprii si activitati de privatizare ct. 5620101/7700000	Buget activitati financiate din venituri proprii si activitati de privatizare ct. 5620101/7700000	Buget imprumuturi interne si externe ct. 5130101+5140101+5160101+5170101/7700000	Buget fonduri externe nerambursabile (sursa D) ct. 5150103/7700000	Alte disponibilitati (ct.5XX)
03002	1. Incasari	11.709.618	4.377.308		6.713.674												440.710
03003	2. Plati	8.179.974	4.377.308	1.183.569	3.198.994									27.926			457.136
03004	3. Numerar net din activitatea operationala (rd.02-rd.03)													393			
03006	1. Incasari	3.529.644		-1.183.569	3.514.688												
03007	2. Plati	402.675			402.675												
03008	3. Numerar net din activitatea de investitii (rd.06-07)	1.560.329			1.560.329												
03010	1. Incasari	-1.157.654			-1.157.654												
03011	2. Plati	116.500			116.500												
03012	3. Numerar net din activitatea de finantare (rd.10-rd.11)	174.249			174.249												
03013	IV.CRESTEREA (DESCRESTEREA) NETA DE NUMERAR SI ECHIVALENT DE NUMERAR (rd.04+rd.08+rd.12)	-57.749			-57.749												
03014	V. NUMERAR SI ECHIVALENT DE NUMERAR LA INCEPUTUL ANULUI	2.314.241		-1.183.569	2.299.377									3.857			-16.426
030142	-sume utilizate din excedentul anului precedent/sume transferate din excedent la bugetul local/sume transferate din excedent pentru constituirea de depozite in trezorerie***	6.538.998			6.412.032												
03015	VI.NUMERAR SI ECHIVALENT DE NUMERAR LA SFARSITUL PERIOADEI (rd.13+rd.14+rd.14.1-rd.14.2-rd.14.3)	116.500			116.500												
		8.734.731		-1.183.569	8.968.709									3.857			110.164
														43.427			93.784

Conducatorul institutiei

Conducatorul compartimentului financiar-contabil

Viza trezoreriei



SITUATIA FLUXURILOR DE TREZORERIE

31.03.2018

pag.: 1 - lei -

COD	DENUMIRE INDICATORI	Total	Casa in valuta	Alte disponibilitati
04006	1. Incasari	175.150		175.150
04007	2. Plati	173.448		173.448
04008	3. Numerar net din activitatea de investitii (rd.06-rd.07)	1.702		1.702
04013	IV CRESTERA (DESCRESTERA) NETA DE NUMERAR SI ECHIVALENT DE NUMERAR (rd.04+rd.08+rd.12)	1.702		1.702
04014	V NUMERAR SI ECHIVALENT DE NUMERAR LA INCEPUTUL PERIOADEI	6.423		6.423
04017	VI NUMERAR SI ECHIVALENT DE NUMERAR LA FINELE PERIOADEI(rd.13+14+15-16)	8.125		8.125

Conducatorul institutiei



Conducatorul compartimentului  
financiar- contabil

A handwritten signature in black ink.

**DISPONIBIL DIN MIJLOACE CU DESTINATIE SPECIALA**


31.03.2018

- lei -

DENUMRE INDICATORI	COD	DISPONIBIL LA INCEPUTUL ANULUI	INCASARI	PLATI	DISPONIBIL LA SFARSITUL PERIOADEI
TOTAL (rd.02 la 15)	05001	1.687			1.687
- Garantii materiale retinute gestionarilor conform Legii nr.22/1969 (ct.5500101.ct.5500102/analitice distincte)	05003	1.687			1.687

Conducatorul institutiei,

Conducatorul compartimentului  
financiar-contabil



Situatia unor indicatori referitori la protectia copilului  
si a persoanelor cu handicap  
31.03.2018

pag.: 1

COD	DENUMIRE	NUMAR
08007	Asistenti personali pentru persoanele cu handicap	33
08008	Indemnizatii lunare alocate persoanelor cu handicap grav	59

Conducatorul institutiei



Conducatorul compartimentului  
financiar-contabil

A handwritten signature in black ink, consisting of a circle followed by a stylized signature.


Situatia activelor si datoriilor institutiilor publice  
din administratia locala  
31.03.2018

pag.: 1 - lei -

COD	DENUMIRE INDICATORI	Sold la inceputul anului	Sold la sfarsitul perioadei
18005	Disponibilitati in lei ale institutiilor publice locale si ale institutiilor publice de subordonare locala, la trezorerii (ct.5100000+5120101+5120501+5150101+5150103+5150500+5150600+5160101+5160301+5160302+5170101+5170301+5170302+5210100+5210300+5280000+5290201+5290301+5290400+5290901+5410101+5500101+ 5520000+5550101+5570101+5580101+5580201+5600101+5600300+5610101+5610300+5620101+5620300-7700000), din care:	6.538.990	7.553.162
18008	Total (in baze cash) (rd.04+05)	6.538.990	7.553.162
18010	Total (in baze accrual)(rd.08+09)	6.538.990	7.553.162
18022	Avansuri de trezorerie, acordate in lei (ct.5420100)	13.120	13.532
18032	Disponibilitati ale institutiilor publice locale si ale institutiilor de subordonare locala la institutiile de credit rezidente (ct.5110101+5110102+5120102+5120402+5120502+5150102+5150202+5160102+5160202+5170102+5170202+5290202+5290302+5290902+5500102+5550102+5550202+5570202+5580102+5580302+5600102+5600103+5610102+5610103+5620102+5620103), din care:	6.423	8.125
18036	Total (in baze cash) (rd.32+35)	6.423	8.125
18038	Total (in baze accrual) (rd.36+37)	6.423	8.125
18131	Actiuni necotate detinute de autoritatile locale la societati nefinanciare (ct.2600200-2960102)(S11)	11.156.307	11.156.307
18134	Total (la valoarea contabila neta (la valoarea de intrare mai putin ajustarile cumulate pentru pierderea de valoare) (rd.131+132+133)	11.156.307	11.156.307
18157	Creante comerciale necurente legale de livrari de bunuri si servicii de catre autoritatile locale sau de institutii subordonate acestora (ct.4110201+4110208+4130200+4610201-4910200-4960200) Total (rd.158+159+160+164) din care:	635.228	599.776
18158	- de la populatie(gospodariile populatiei)(S14)	635.228	599.776
18165	Creante comerciale curente legate de livrari de bunuri si servicii de catre autoritatile locale sau de institutii subordonate acestora(ct.2320000+2340000+4090101+4090102+4110101+4110108+4130100+4180000+4610101-4910100-4960100) Total(rd.166+167+168+172)din care de la:	137.498	276.535
18166	-de la gospodariile populatie (S14)	137.498	276.535
18176	1.Creante ale bugetului local (ct.4640000-4970000). Total (rd.177+178+179+183), din care:	3.262.420	6.524.936
18177	- de la gospodariile populatie (S14)	3.262.420	6.524.936
18185	Total creante (rd.176+184)	3.262.420	6.524.936
182671	Sume primite din excedentul anului precedent pentru acoperirea golurilor temporare de casa si pentru finantarea cheltuielilor sectiunii de dezvoltare (ct.5190107+5190190)		116.500
18268	Total(in baze cash)(rd.262+266+267+267.1)		116.500
18275	Total (in baze accrual) (cash+dobanzi) (rd.268+274)		116.500
18286	Credite pe termen lung primite (contractate, garantate, asimilate,etc) de institutiile publice locale (ct.1620200+1630200+1670201+1670202+1670203+1670209).Total (rd.287+288+289+289.1) din care acordate de:	1.770.822	1.614.573
18288	- Alti rezidenti (Alti intermediari financiari,exclusiv societatile de asigurare si fondurile de pensii,Auxiliari financiari, Societati de asigurare, Fondurile de pensii (S125,S126,S128,S129)	1.770.822	1.614.573
18290	Total (in baze cash)(rd.286)	1.770.822	1.614.573
18320	Datorii comerciale curente legate de livrari de bunuri si servicii (ct.4010100+4030100+ 4040100+4050100+4080000+4190000+4620101). Total (rd.321+322+326+327) din care catre:	1.201.830	1.484.154

COD	DENUMIRE INDICATORI	Sold la inceputul anului	Sold la sfarsitul perioadei
18321	-Societati nefinanciare (S11)	1.201.830	1.484.154
18332	Salariile angajatilor (ct.4210000+4230000+4260000+4270100+4270300+4280101)	409.677	495.094
18335	Total (rd.331+332+333+334)	409.677	495.094
183421	Provizioane necurente (ct.1510201+1510202+1510203+1510204+1510208), din care:	563.929	563.929
183423	Provizioane necurente reprezentand drepturi de natura salariala stabilite in favoarea personalului din sectorul bugetar prin titluri devenite executorii (din soldul ct.1510203)	563.929	563.929

Conducatorul institutiei

Conducatorul compartimentului  
financiar- contabil

A handwritten signature in black ink, enclosed in a simple circular outline.




31.03.2018

Anexa 8 la normele metodologice  
 (Anexa 31b la situațiile financiare)  
**Situația acțiunilor/părților sociale deținute direct/indirect de unitățile administrativ-teritoriale la operatorii economici**

Nr.crt.	Denumirea operatorului economic la care unitatea administrativ-teritorială este acționar direct sau indirect					Unitatea administrativ-teritorială este acționar la operatorul economic		Valoarea acțiunilor/părților sociale din capitalul social al operatorului economic deținute de către unitatea administrativ-teritorială (lei)		Pondere în capitalul social
	Codul unic de identificare	Codul CAEN al activității principale a operatorului economic	Denumirea operatorului economic	Tip operator (SRL, SA, ASO, RA, RAS)	Capitalul social al operatorului economic (lei)	Direct	Indirect	Direct	Indirect	
1	2	3	4	5	6	7	8	9	10	11=9/6*100
	8728540	3530	GCLPS	SA	10.726.026.28	Direct		10.726.026.28		11=10/6*100
	24200278	3811	Compania Reosal	SA	414.968.00	Direct		234.331.00		100.00
	54760	3600	Compania de Apa	SA	12.000.800.00	Direct		100.00		56.47
	24145521	8010	Aparegio SC Paza Sinmartin	ASO	11.500.00	Direct		500.00		0.00
	29209910	8010	Sinmartin SC	SRL	2.000.00	Direct		2.000.00		4.35
	14790708	3530	Electrocentrale Oradea	SA	30.679.000.00	Direct		1.000.00		100.00
	29595527	9609	SC SPAS Sinmartin	SA	90.000.00	Direct		189.000.00		0.00
	29900809	3530	ADI Termoregio Termoficare	ASO	800.00	Direct		400.00		210.00
	2195578	3530	Oradea SA	SA	90.000.00	Direct		900.00		50.00
	63483	4931	OTL Oradea	SA	10.802.000.00	Direct		1.000.00		1.00
	36028088	3530	ADL Progres	ASO	4.200.00	Direct		1.050.00		0.01
								11.156.307.28	<b>Total general</b>	25.00


Conducătorul  
compartimentului

Conducătorul instituției



DENUMIRE INDICATORI	COD	Sold la inceputul anului	Sold la finele perioadei	
			TOTAL	Din care: afereent sumelor angajate cu prevederi bugetare
PLATI RESTANTE-TOTAL (rd.150+300) din care:	40001	1.201.830	1.344.670	1.344.670
-sub 30 de zile(rd.151+301)	40002	1.201.830	1.344.670	1.344.670
PLATI RESTANTE - TOTAL SECTIUNEA DE FUNCTIONARE (rd.160+170+240+250+270+280+290) din care:	40150			
-sub 30 de zile(rd.161+171+241+251+271+281+291)	40151	398.367	600.193	600.193
Plati restante catre furnizori,creditori din operatii comerciale (ct.4010100,ct.4030100,ct.4620101,ct.4620109)	40160			
(rd.161+162+163+165+166) din care:		398.367	600.193	600.193
-sub 30 de zile	40161	398.367	600.193	600.193
PLATI RESTANTE-TOTAL SECTIUNEA DEZVOLTARE	40300			
(rd.310+320+330), din care:		803.463	744.477	744.477
- sub 30 de zile(rd.311+321+331)	40301	803.463	744.477	744.477
Plati restante catre furnizori,creditori din operatii comerciale (ct.4040100,ct.4050100,ct.4620101,ct.4620103,ct.4620109)	40310			
(rd.311+312+313+315+316),din care:		803.463	744.477	744.477
- sub 30 de zile	40311	803.463	744.477	744.477

Conducatorul institutiei

Conducatorul compartimentului  
financiar contabil

DENUMIRE INDICATORI	COD	Sold la inceputul anului	Sold la finele perioadei	
			TOTAL	Din care: afereant sumelor angajate cu prevederi bugetare
PLATI RESTANTE-TOTAL (rd.150+300) din care:	42001	1.201.830	1.344.670	1.344.670
-sub 30 de zile(rd.151+301)	42002	1.201.830	1.344.670	1.344.670
PLATI RESTANTE - TOTAL SECTIUNEA DE FUNCTIONARE (rd.160+170+240+250+270+280+290) din care:	42150			
-sub 30 de zile(rd.161+171+241+251+271+281+291)	42151	398.367	600.193	600.193
Plati restante catre furnizori,creditori din operatii comerciale (ct.4010100,ct.4030100,ct.4620101,ct.4620109)	42160			
(rd.161+162+163+165+166) din care:		398.367	600.193	600.193
- sub 30 de zile	42161	398.367	600.193	600.193
PLATI RESTANTE-TOTAL SECTIUNEA DEZVOLTARE (rd.310+320+330), din care:	42300			
- sub 30 de zile(rd.311+321+331)	42301	803.463	744.477	744.477
Plati restante catre furnizori,creditori din operatii comerciale (ct.4040100,ct.4050100,ct.4620101,ct.4620103,ct.4620109)	42310			
(rd.311+312+313+315+316),din care:		803.463	744.477	744.477
- sub 30 de zile	42311	803.463	744.477	744.477

Conducatorul institutiei

Conducatorul compartimentului  
financiar contabil

BIHOR


II. Sinteza platilor restante si arieratelor  
31.03.2018

Pag.: 1

Nr rd	Explicatie	Plati restante		Plati restante aferente programelor nationale		Plati restante aferente fondurilor externe nerambursabile postaderare****)		Plati restante aferente fondurilor externe nerambursabile preaderare (sursa08/D)	
		total**)	din care arierate***)	total	din care arierate	total	din care arierate	total	din care arierate
	0	1	1.1	2	2.1	3	3.1	4	4.1
1	Sold la finele lunii precedente	1.026.147							
2	Sold la finele perioadei	1.344.670							

Conducatorul institutiei

Conducatorul compartimentului  
financiar contabil





II. Sinteza platilor restante si arierateelor  
-bugete locale-  
31.03.2018

Pag: 2

Nr rd	Explicatie	Plati restante		Plati restante aferente programeilor nationale		Plati restante aferente fondurilor externe nerambursabile postaderare****)		Plati restante aferente fondurilor externe nerambursabile preaderare(sursa08/D)	
		total**)	din care arierate****)	total	din care arierate	total	din care arierate	total	din care arierate
	0		1.1	2	2.1	3	3.1	4	4.1
1	Sold la finele lunii precedente	1.026.147							
2	Sold la finele perioadei	1.344.670							

Conducatorul institutiei

Conducatorul compartimentului  
financiar contabil



Capi- tot	Sub- capitol	Pa- ra- graf	Ar- ti- col	Ali- ne- at	Denumire indicator	Prevederi bugetare anuale aprobrate la finele perioadei de raportare		Prevederi bugetare trimestriale cumulate	Drepturi constatate			Incasari realizate	Stingeri pe alte cai decat incasari	Drepturi constatate de incasat
						1	2		Total, din care:	din anii precedenti	din anul curent			
A					B	3=4+5	4	5	6	7	8-3-6-7			
0001	02				TOTAL VENITURI-BUGET LOCAL	43.816.330	6.106.110	14.593.557	3.992.121	10.601.436	7.232.849	2.568	7.358.140	
0002					I. VENITURI CURENTE	16.015.700	4.692.490	13.891.039	3.992.121	9.898.918	6.530.331	2.568	7.358.140	
0003					A. VENITURI FISCALE	14.505.700	4.228.490	11.187.812	1.861.158	9.326.654	6.128.322		5.059.490	
0004					A1. IMPOZIT PE VENIT, PROFIT SI CASTIGURI DIN CAPITAL	4.369.000	1.092.230	1.518.246		1.518.246	1.518.246			
0300	02				A1.2 IMPOZIT PE VENIT, PROFIT SI CASTIGURI DIN CAPITAL DE LA PERSOANE FIZICE	4.369.000	1.092.230	1.518.246		1.518.246	1.518.246			
0302					IMPOZIT PE VENIT	150.000	37.500	6.302		6.302	6.302			
	18				Impozitul pe veniturile din transferul proprietatilor imobiliare din patrimoniul personal	150.000	37.500	6.302		6.302	6.302			
0402					COTE SI SUME DEFALCATE DIN IMPOZITUL PE VENIT									
0402	01				Cote defalcate din impozitul pe venit	4.219.000	1.054.750	1.511.944		1.511.944	1.511.944			
0700	02				A3 IMPOZITE SI TAXE PE PROPRIETATE	4.219.000	1.054.750	1.511.944		1.511.944	1.511.944			
0702					IMPOZITE SI TAXE PE PROPRIETATE	4.385.000	1.589.740	6.557.407	1.157.100	5.400.307	2.761.232		3.796.175	
	01				Impozit si taxa pe cladiri	4.385.000	1.589.740	6.557.407	1.157.100	5.400.307	2.761.232		3.796.175	
	01				Impozit pe cladiri de la persoane fizice	3.805.000	1.396.740	5.702.285	777.771	4.924.514	2.501.819		3.200.466	
0702	01	02			Impozit si taxa pe cladiri de la persoane juridice	865.000	212.000	1.297.960	362.584	935.376	559.168		738.792	
0702	02				Impozit si taxa pe teren	2.940.000	1.184.740	4.404.325	415.187	3.989.138	1.942.651		2.461.674	
	01				Impozit pe terenuri de la persoane fizice	580.000	193.000	854.498	379.329	475.169	258.789		595.709	
0702	02				Impozit si taxa pe teren de la persoane juridice	360.000	125.000	568.390	301.123	267.267	178.092		390.298	
						110.000	33.000	129.122	16.627	112.495	25.345		103.777	



Capi- tol	Sub- capi- tol	Pa- ra- gra- ful	Ar- ti- col	Ali- ne- at	Denumire indicator	Prevederi bugetare anuale aprobrate la finele perioadei de raportare		Prevederi bugetare trimestriale cumulate	Drepturi constatate			Incasari realizate	Stingeri pe alte cai decat incasari	Drepturi constatate de incasat
						I	2		Total, din care:	din anii precedenti	din anul curent			
A					B	1	2	3=4+5	4	5	6	7	8=3-6-7	
					autorizarea utilizarii bunurilor sau pe desfasurare de activitati									
1800	02				A6. ALTE IMPOZITE SI TAXE FISCALE	2.000	1.000	165.203	52.496	112.707	122.634		42.569	
1802					ALTE IMPOZITE SI TAXE FISCALE	475.000	155.000	165.203	52.496	112.707	122.634		42.569	
	50				Alte impozite si taxe	475.000	155.000	165.203	52.496	112.707	122.634		42.569	
2900	02				C. VENITURI NEFISCALE	1.510.000	464.000	2.703.227	2.130.963	572.264	402.009		2.298.650	
3000					C1. VENITURI DIN PROPRIETATE	540.000	150.000	965.795	735.213	230.582	126.997		838.798	
3002					VENITURI DIN PROPRIETATE	540.000	150.000	965.795	735.213	230.582	126.997		838.798	
	05				Venituri din concesiuni si inchirieri	540.000	150.000	964.325	735.213	229.112	125.527		838.798	
	30				Alte venituri din concesiuni si inchirieri de catre institutiile publice									
3002	08				Venituri din dividende	540.000	150.000	964.325	735.213	229.112	125.527		838.798	
	02				Venituri din dividende de la alti platitori			1.470	1.470	1.470	1.470			
3300	02				C2. VANZARI DE BUNURI SI SERVICII	970.000	314.000	1.737.432	1.395.730	341.682	275.012		1.459.852	
3302					VENITURI DIN PRESTARI DE SERVICII SI ALTE ACTIVITATI									
	08				Venituri din prestari de servicii	160.000	46.000	170.244	57.334	112.910	66.842		100.834	
	28				Venituri din recuperarea cheltuielilor de judecata, imputatii si despagubiri	110.000	30.000	165.356	52.446	112.910	66.842		98.514	
3302	50				Alte venituri din prestari de servicii si alte activitati	25.000	8.000	4.888	4.888				2.320	
3402					VENITURI DIN TAXE ADMINISTRATIVE, ELIBERARI PERMISE	25.000	8.000	4.888	4.888				2.320	
3402	02				Taxe extrajudiciare de timbru	100.000	30.000	20.089	20.089	20.089	20.089			
	50				Alte venituri din taxe administrative,	20.000	5.000	2	2	2	2			



Capi- tot	Sub- capi- tot	Pa- ra- graf	Ar- ti- col	Ali- ne- at	Denumire indicator	Prevederi bugetare anuale aprobrate la finele perioadei de raportare		Prevederi bugetare trimestriale cumulate	Drepturi constatate			Incasari realizate	Stingeri pe alte cai decat incasari	Drepturi constatate de incasat	
						I	2		Total, din care: 3=4+5	din anii precedenti	din anul curent				4
					<b>B</b>	<b>A</b>									
3502	01				eliberari permise AMENZI PENALITATI SI CONFISCARI Venituri din amenzi si alte sanctiuni aplicate potrivit dispozitiilor legale Venituri din amenzi si alte sanctiuni aplicate de catre alte institutii de specialitate	80.000	25.000	20.087	20.087	20.087	20.087	20.087			1.352.909
						570.000	205.000	1.509.246	1.331.258	177.988	1.56.337				
3502	01	02			Alte amenzi, penalitati si confiscari DIVERSE VENITURI	390.000	130.000	741.406	606.072	135.334	110.384	110.384			631.022
						390.000	130.000	741.406	606.072	135.334	110.384	110.384			631.022
3502	50				Taxe speciale	180.000	75.000	767.840	725.186	42.654	45.953	45.953			721.887
3602	06				Alte venituri	140.000	33.000	37.853	7.158	30.695	31.744	31.744			6.109
						110.000	25.000	27.422	3.298	24.124	24.084	24.084			3.338
3702	03				Varsaminte din sectiunea de functionare pentru finantarea sectiunii de dezvoltare a bugetului local(cu semnul minus)	30.000	8.000	10.431	3.860	6.571	7.660	7.660			2.771
3702	04				Varsaminte din sectiunea de functionare	-2.904.700	-880.290	-879.700		-879.700	-879.700	-879.700			
3900	02				II. VENITURI DIN CAPITAL	2.904.700	880.290	879.700	879.700	879.700	879.700	879.700			
3902	03				VENITURI DIN VALORIFICAREA UNOR BUNURI	306.830	306.830	402.675	402.675	402.675	402.675	402.675			
						306.830	306.830	402.675	402.675	402.675	402.675	402.675			
3902	07				Venituri din vanzarea locuintelor construite din fondurile statului Venituri din vanzarea unor bunuri aparținând domeniului privat al statului sau al unitatilor administrativ- teritoriale			376		376	376	376			
4000	02				III OPERATIUNI FINANCIARE	306.830	306.830	402.299	402.299	402.299	402.299	402.299			
4002					INCASARI DIN RAMBURSAREA IMPRUMUTURILOR ACORDATE			116.500	116.500	116.500	116.500	116.500			
								116.500	116.500	116.500	116.500	116.500			


Capi- tot	Sub- capi- tot	Pa- ra- gra- ful	Ar- ti- col	Ali- ne- at	Denumire indicator	Prevederi anuale aprobrate la finele perioadei de raportare	Prevederi bugetare trimestriale cumulate	Drepturi constatate			Incasari realizate	Stingeri pe alte cai decat incasari	Drepturi constatate de incasat
								Total, din care:	din anii precedenti	din anul curent			
A					B	1	2	3=4+5	4	5	6	7	8=3-6-7
4002	14				Sume din excedentul bugetului local utilizate pentru finantarea cheltuielilor sectiunii de dezvoltare								
4100	02				IV. SUBVENTII	13.593.130	691.790	116.500		116.500	116.500		
4200					SUBVENTII DE LA ALTE NIVELE ALE ADMINISTRATIEI PUBLICE	13.593.130	691.790	183.343		183.343	183.343		
4202	29				SUBVENTII DE LA BUGETUL DE STAT	11.561.270	471.790	183.343		183.343	183.343		
4202	34				Finantarea lucrarilor de cadastru imobiliar	10.000							
4202	41				Subventii pentru acordarea ajutorului pentru incalzirea locuintei cu lemne, carbuni, combustibili, petrololieri	20.000	10.000						
4202	65				Subventii de la bugetul de stat pentru finantarea sanatatii	45.000	11.790	9.471		9.471	9.471		
4302	31				Finantarea Programului National de Dezvoltare Locala	11.486.270	450.000	173.872		173.872	173.872		
4802	01				SUBVENTII DE LA ALTE ADMINISTRATII	2.031.360	220.000						
					Sume alocate din bugetul AFIR, pentru sustinerea proiectelor din PNDR 2014-2020	2.031.360	220.000						
					SUME PRIMITE DE LA UE/ALTI DONATORI IN CONTUL PLATILOR EFECTUATE SI PREFINANTARI AFERENTE CADRULUI FINANCIAR 2014-2020								
					Fondul European de Dezvoltare Regionala(FEDR)	13.900.670	415.000						
					Prefinantare	4.400.000	415.000						
					Fondul European Agricol de Dezvoltare Rurala (FEADR)	4.400.000	415.000						
						9.500.670							

Capi- tol	Sub- capi- tol	Pa- ra- graf	Pa- ra- pa- titlu	Ar- ti- col	Ali- ne- at	Denumire indicator	Prevederi bugetare anuale aprobrate la finele perioadei de raportare	Prevederi bugetare trimestriale cumulate	Drepturi constatate			Incasari realizate	Stingeri pe alte cai decat incasari	Drepturi constatate de incasat	
									Total, din care:	din anii precedenti	din anul curent				
A							1	2	3-4+5	4	5	6	7	8=3-6-7	
B							9.500.670		3-4+5						
4802 04 03							Prefinantare								

Șef Birou Contabilitate  
Monica Bogdan



Primar  
Laza Cristian






Capi- tol	Sub- capi- tol	Pa- ra- graf	Gru- pa / Titlu	Al- ne- at	Denumire indicator	Credite de angajament	Credite bugetare		Angajamente bugetare	Angajamente legale	Plati efectuate	Angajamente legale de platit	Cheltuieli efective
							anuale aprobrate la finele perioadei de raportare	trimestriale cumulate					
A					B	1	2	3	4	5	6	7=5-6	8
6602	08	50			invatamantului SANATATE		10.000	3.000	12.443	12.443	12.443		12.365
					Servicii de sanatate publica		55.000	16.790	12.443	12.443	12.443		9.393
					Alte cheltuieli in domeniul sanatatii		45.000	11.790	9.471	9.471	9.471		2.972
					Alte institutii si actiuni sanitare		10.000	5.000	2.972	2.972	2.972		2.972
6702	03				CULTURA, RECREERE SI RELIGIE		10.000	5.000	2.972	2.972	2.972		2.972
					Servicii culturale		6.492.500	577.760	283.934	283.934	283.934		208.604
					Biblioteci publice comunale, orasenesi, municipale		5.047.500	167.360	64.507	64.507	64.507		22.806
6702	03	07			Carne culturale		54.000	14.260	12.428	12.428	12.428		12.806
					Alte servicii culturale		4.893.500	153.000	52.079	52.079	52.079		10.000
					Servicii recreative si sportive		100.000						
					Sport		775.000	210.500	174.642	174.642	174.642		185.798
					Intretinere gradini publice, parcuri		450.000	150.000	150.000	150.000	150.000		150.000
					zone verzi, baze sportive si de agrement		325.000	60.500	24.642	24.642	24.642		35.798
6702	06				Servicii religioase		670.000	200.000	44.785	44.785	44.785		
6802	05				ASIGURARI SI ASISTENTA SOCIALA		2.009.000	547.070	509.267	509.267	509.267		518.537
					Asistenta sociala in caz de boli si invaliditati		1.671.500	409.890	398.845	398.845	398.845		407.147
					Asistenta sociala in caz de invaliditate		1.671.500	409.890	398.845	398.845	398.845		407.147
					Prevenirea excluderii sociale		49.000	18.000					
					Ajutor social		49.000	18.000					
					Alte cheltuieli in domeniul asigurarilor si asistentei sociale		288.500	119.180	110.422	110.422	110.422		111.390
6802	50	50			Alte cheltuieli in domeniul asistentei sociale		288.500	119.180	110.422	110.422	110.422		111.390

Capi- tot	Sub- capi- tot	Pa- ra- graf	Gru- pa / Tritu col	Ali- ne- at	Denumire indicator	Credite de angajament	Credite bugetare		Angajamente bugetare	Angajamente legale	Plati efectuate	Angajamente legale de platit	Cheltuieli efective
							anuale aprobrate la finele perioadei de raportare	trimestriale cumulate					
A					B	1	2	3	4	5	6	7=5-6	8
7000	02				Partea IV-a SERVICII SI DEZVOLTARE PUBLICA, LOCUINTE, MEDIU SI APE LOCUINTE, SERVICII SI DEZVOLTARE PUBLICA								
					Locuinte		9.363.300	2.013.910	1.607.987	1.607.987	1.607.987	1.607.987	1.507.660
7002							5.023.480	1.335.470	1.099.741	1.099.741	1.099.741	1.099.741	821.694
			01		Dezvoltarea sistemului de locuinte		300.000	70.000	34.424	34.424	34.424	34.424	
			05		Alimentare cu apa si amenajari hidrotehnice		300.000	70.000	34.424	34.424	34.424	34.424	
			01		Alimentare cu apa		1.850.000	310.000	203.669	203.669	203.669	203.669	223.139
			06		Iluminat public si electrificari		1.850.000	310.000	203.669	203.669	203.669	203.669	223.139
			50		Alte servicii in domeniile locuintelor, serviciilor si dezvoltarii comunale		1.020.000	458.000	450.723	450.723	450.723	450.723	426.867
7402					PROTECTIA MEDIULUI		1.853.480	497.470	410.925	410.925	410.925	410.925	171.688
			05		Salubritate si gestiunea deseurilor		4.339.820	678.440	508.246	508.246	508.246	508.246	685.966
			01		Salubritate		953.500	398.000	390.344	390.344	390.344	390.344	415.564
			02		Colectarea, tratarea si distrugerea deseurilor		900.000	398.000	390.344	390.344	390.344	390.344	415.564
7402	06				Canalizarea si tratarea apelor reziduale		53.500						
8000	02				Partea V-a ACTIUNI ECONOMICE		3.386.320	280.440	117.902	117.902	117.902	117.902	270.402
8002					ACTIUNI GENERALE ECONOMICE, SI DE MUNCA		22.813.660	1.637.400	1.179.066	1.179.066	1.179.066	1.179.066	646.584
8002	01				Actiuni generale economice si comerciale		18.000	2.400	2.400	2.400	2.400	2.400	2.400
			30		Alte cheltuieli pentru actiuni generale economice si comerciale		18.000	2.400	2.400	2.400	2.400	2.400	2.400
8102					COMBUSTIBILI SI ENERGIE		150.000	110.000	108.230	108.230	108.230	108.230	218.802
			06		Energie termica		150.000	110.000	108.230	108.230	108.230	108.230	218.802
8302					AGRICULTURA, SILVICULTURA, SIVANATOARE		83.130						

Capi- tol	Sub- capi- tol	Pa- ra- gra- ful	Gru- pa / Titlu col	Al- ne- at	Denumire indicator	Credite de angajament	Credite bugetare		Angajamente bugetare	Angajamente legale	Plati efectuate	Angajamente legale de platit	Cheltuieli efective
							anuale aprobat la finele perioadei de raportare	trimestriale cumulate					
A					B	1	2	3	4	5	6	7-5-6	8
8302	03				Agricultura		83.130						
		30			Alte cheltuieli in domeniul agriculturii		83.130						
8402					TRANSPORTURI		17.162.530	1.080.000	1.038.436	1.038.436	1.038.436		395.382
	03				Transport rutier		17.042.530	1.050.000	1.012.121	1.012.121	1.012.121		370.258
		01			Drumuri si poduri		1.619.000	459.000	442.470	442.470	442.470		332.463
		03			Strazi		15.423.530	591.000	569.651	569.651	569.651		37.795
	50				Alte cheltuieli in domeniul transporturilor		120.000	30.000	26.315	26.315	26.315		25.124
8702					ALTE ACTIUNI ECONOMICE		5.400.000	445.000	30.000	30.000	30.000		30.000
	04				Turism		5.400.000	445.000	30.000	30.000	30.000		30.000

Capi- tol	Sub- capi- tol	Pa- ra- graf	Gru- pa / Titlu	Ar- ti- col	Ali- ne- at	Denumire indicator	Credite de angajament	Credite bugetare			Angajamente legale	Plati efectuate	Angajamente legale de plati	Cheltuieli efective
								anuale aprobrate la finele perioadei de raportare	2	3				
A						B	1	2	3	4	5	6	7=5-6	8
5002						TOTAL CHELTUIELI		50.229.260	6.664.460	4.933.574	4.933.574	4.933.574	7=5-6	8
	01					CHELTUIELI CURENTE		30.671.400	4.393.860	3.224.558	3.224.558	3.224.558		4.091.328
	10					TITLUL I CHELTUIELI DE PERSONAL		4.131.000	1.053.020	1.011.621	1.011.621	1.011.621		3.550.328
	10	01				Indemnizatii de hrana		3.991.280	979.600	940.580	940.580	940.580		1.053.711
	10	01	01			Salarii de baza		3.790.520	937.600	899.649	899.649	899.649		1.030.049
	10	01	12			Indemnizatii platite unor persoane din afara unitatii		200.760	42.000	40.931	40.931	40.931		984.386
	10	03				Contributii		139.720	73.420	71.041	71.041	71.041		45.663
	10	03	01			Contributii de asigurari sociale de stat		39.010	39.010	38.980	38.980	38.980		23.662
	10	03	02			Contributii de asigurari de somaj		1.290	1.290	1.257	1.257	1.257		
	10	03	03			Contributii de asigurari sociale de sanatate		13.260	13.260	13.230	13.230	13.230		
	10	03	04			Contributii de asigurari pentru accidente de munca si boli profesionale		420	420	386	386	386		
	10	03	06			Contributii pentru concedii si indemnizatii		2.370	2.370	2.337	2.337	2.337		1.450
	10	03	07			Contributia asiguratorie pentru munca		83.370	17.070	14.851	14.851	14.851		22.212
	20					TITLUL II BUNURI SI SERVICII		5.203.130	1.773.100	1.623.022	1.623.022	1.623.022		1.798.742
	20	01				Bunuri si servicii		4.597.180	1.567.900	1.486.011	1.486.011	1.486.011		1.704.129
	20	01	01			Furnituri de birou		40.200	16.000	15.783	15.783	15.783		19.765
	20	01	02			Materiale pentru curatenie		17.200	5.000	4.918	4.918	4.918		4.918
	20	01	03			Incalzit, iluminat si forta motrica		930.700	421.400	417.685	417.685	417.685		365.150
	20	01	04			Apa cald si salubritate		229.500	74.100	67.152	67.152	67.152		92.372
	20	01	05			Carburanti si lubrifianti		68.500	15.300	10.019	10.019	10.019		8.957
	20	01	07			Transport		12.000	3.000	3.000	3.000	3.000		3.650





Capi- tol	Sub- capi- tol	Pa- ra- graf	Gru- pa/ Titlu	Ar- ti- col	Ali- ne- at	Denumire indicator	Credite de angajament	Credite bugetare			Angajamente legale	Plati efectuate	Angajamente legale de platit	Cheltuieli efective		
								anuale aprobate la finele perioadei de raportare	2	3					4	5
<b>A</b>							<b>1</b>	<b>3</b>			<b>4</b>	<b>5</b>	<b>6</b>	<b>7-5-6</b>	<b>8</b>	
						<b>B</b>										
						dispozitiilor legale										
			20	30		Alte cheltuieli		30.000	5.000		3.636			3.636	3.636	
			20	30	30	Alte cheltuieli cu bunuri si servicii		144.450	70.100		53.565				53.565	4.200
			30			TITLUL III DOBANZI		144.450	70.100		53.565				53.565	4.200
			30	01		Dobanzi aferente datoriei publice interne		68.000	18.000		18.000				18.000	16.579
			30	01	01	Dobanzi aferente datoriei publice interne directe		68.000	18.000		18.000				18.000	16.579
			40			TITLUL IV SUBVENTII			18.000		18.000				18.000	16.579
			40	03		Subventii pentru acoperirea diferentelor de pret si tarif		270.000	140.000		134.545				134.545	243.926
			50			TITLUL V FONDURI DE REZERVA										
			50	04		Fond de rezerva bugetara la dispozitia autoritatilor locale		270.000	140.000		134.545				134.545	243.926
			51			TITLUL VI TRANSFERURI INTRE UNITATI ALE ADMINISTRATIEI PUBLICE										
			51	01		Transferuri curente		450.000	150.000		150.000				150.000	150.000
			51	01	01	Transferuri catre institutii publice		450.000	150.000		150.000				150.000	150.000
			55			TITLUL VII ALTE TRANSFERURI										
			55	01		A. Transferuri interne		201.740	1.740		1.738				1.738	1.738
			55	01	18	Alte transferuri curente interne		201.740	1.740		1.738				1.738	1.738
			55	01	42	Transferuri din bugetul local catre asociatiile de dezvoltare intercomunitare		1.740	1.740		1.738				1.738	1.738
			57			TITLUL VIII ASISTENTA SOCIALA										
			57	02		Ajutoare sociale		280.597	450.000		280.597				280.597	280.597
			57	02	01	Ajutoare sociale in numerar		1.598.000	450.000		280.597				280.597	280.597
								1.046.000	306.000		280.597				280.597	280.597

Capi- tol	Sub- capi- tol	Pa- ra- graf	Gru- pa / Titlu	Ar- ti- col	Ali- ne- at	Denumire indicator	Credite de angajament	Credite bugetare		Angajamente bugetare	Angajamente legale	Plati efectuate	Angajamente legale de platit	Cheltuieli efective
								anuale aprobat la finele perioadei de raportare	trimestriale cumulate					
A			B			1	2	3	4	5	6	7=5-6	8	
	57	02	03			Tichete de cresa si tichete sociale pentru gradinita		10.000	3.000					
	57	02	05			Support alimentar		542.000	141.000					
	58					TITLUL X PROIECTE CU FINANTARE DIN FONDURI EXTERNE NERAMBURSABILE CADRULUI FINANCIAR 2014-2020		17.835.530	635.000					
	58	01				Programe din Fondul European de Dezvoltare Regionala (FEDR)		5.350.000	415.000					
	58	01	01			Finantarea nationala		70.000						
	58	01	02			Finantarea externa nerambursabila		4.343.550	415.000					
	58	01	03			Cheltuieli neeligibile		936.450						
	58	04				Programe din Fondul European Agricol de Dezvoltare Rurala (FEADR)		12.485.530	220.000					
	58	04	02			Finantarea externa nerambursabila		11.785.530	220.000					
	58	04	03			Cheltuieli neeligibile		700.000						
	59					TITLUL XI ALTE CHELTUIELI		913.000	173.000		5.035	5.035		5.035
	59	01				Burse		10.000						
	59	11				Asociatii si fundatii		213.000	10.000					
	59	12				Sustinerea cultelor		440.000	150.000					
	59	17				Despagubiri civile		200.000						
	59	40				Sume aferente persoanelor cu handicap neincadrate		50.000	13.000		5.035	5.035		5.035
	70					CHELTUIELI DE CAPITAL		18.998.180	2.175.920	1.623.901	1.623.901	1.623.901		541.000
	71					TITLUL XIII ACTIVE NEFINANCIARE		18.798.180	2.175.920	1.623.901	1.623.901	1.623.901		541.000
	71	01				Active fixe		18.397.680	2.065.920	1.517.023	1.517.023	1.517.023		541.000
	71	01	01			Constructii		330.000	50.000	44.785	44.785	44.785		541.000

Capi- tol	Sub- capi- tol	Pa- ra- graf	Gru- pa / Titlu	Ar- ti- col	Ali- ne- at	Denumire indicator	Credite de angajament	Credite bugetare		Angajamente legale	Angajamente bugetare	Angajamente legale	Plati efectuate	Angajamente legale de platit	Cheltuieli efective
								anuale aprobat la finele perioadei de raportare	trimestriale cumulate						
A		B													
		I													
		2													
		3													
		4													
		5													
		6													
		7=5-6													
		8													
			71	01	03	Mobilier, aparatura birou si alte active corporale		191.500	132.900	132.464	132.464	132.464	132.464		
			71	01	30	Alte active fixe (inclusiv reparatii capitale)		17.876.180	1.883.020	1.339.774	1.339.774	1.339.774	1.339.774		541.000
			71	03		Reparatii capitale aferente activelor fixe		400.500	110.000	106.878	106.878	106.878	106.878		
			72			TITLUL XIV ACTIVE FINANCIARE		200.000							
			72	01		Active financiare		200.000							
			72	01	01	Participare la capitalul social al societatilor comerciale		200.000							
			79			OPERATIUNI FINANCIARE		625.000	160.000	156.249	156.249	156.249	156.249		
			81			TITLUL XVII RAMBURSARI DE CREDITE		625.000	160.000	156.249	156.249	156.249	156.249		
			81	02		Rambursari de credite interne		625.000	160.000	156.249	156.249	156.249	156.249		
			81	02	05	Rambursari de credite aferente datonei publice interne locale		625.000	160.000	156.249	156.249	156.249	156.249		
			84			PLATI EFECTUATE IN ANII PRECEDENTI SI RECUPERATE IN ANUL CURENT		-65.320	-65.320	-71.134	-71.134	-71.134	-71.134		
			85			Titlul XIX PLATI EFECTUATE IN ANII PRECEDENTI SI RECUPERATE IN ANUL CURENT		-65.320	-65.320	-71.134	-71.134	-71.134	-71.134		
			85	01		Plati efectuate in anii precedenti si recuperate in anul curent		-65.320	-65.320	-71.134	-71.134	-71.134	-71.134		
			85	01	01	Plati efectuate in anii precedenti si recuperate in anul curent (SF)		-1.740	-1.740	-7.562	-7.562	-7.562	-7.562		
			85	01	02	Plati efectuate in anii precedenti si recuperate in anul curent (SD)		-63.580	-63.580	-63.572	-63.572	-63.572	-63.572		

Capi- tol	Sub- capi- tol	Pa- ra- graf	Gru- pa / Titlu	Ar- ti- col	Ali- ne- at	Denumire indicator	Credite de angajament	Credite bugetare		Angajamente legale	Plati efectuate	Angajamente legale de platit	Cheltuieli efective	
								anuale aprobrate la finele perioadei de raportare	trimestriale cumulate					
A						B	1	2	3	4	5	6	7=5-6	8
5100	02					Partea I-a SERVICII PUBLICE GENERALE		4.259.740	984.770	949.522	949.522	949.522	963.140	
5102						AUTORITATI PUBLICE SI ACTIVITI EXTERNE		3.979.740	911.370	881.710	881.710	881.710	898.369	
	01					CHELTUIELI CURENTE		3.949.740	904.970	875.310	875.310	875.310	898.369	
	10					TITLUL I CHELTUIELI DE PERSONAL		2.360.000	616.330	614.131	614.131	614.131	644.168	
	10	01				Cheltuieli salariale in bani		2.277.670	572.000	570.931	570.931	570.931	629.101	
	10	01	01			Salarii de baza		2.076.910	530.000	530.000	530.000	530.000	583.438	
	10	01	12			Indemnizatii platite unor persoane din afara unitatii		200.760	42.000	40.931	40.931	40.931	45.663	
	10	03				Contributii		82.330	44.330	43.200	43.200	43.200	15.067	
	10	03	01			Contributii de asigurari sociale de stat		24.070	24.070	24.063	24.063	24.063		
	10	03	02			Contributii de asigurari de somaj		760	760	751	751	751		
	10	03	03			Contributii de asigurari sociale de sanatate		7.820	7.820	7.815	7.815	7.815		
	10	03	04			Contributii de asigurari pentru accidente de munca si boli profesionale		230	230	229	229	229		
	10	03	06			Contributii pentru concedii si indemnizatii		1.450	1.450	1.450	1.450	1.450	1.450	
	10	03	07			Contributia asiguratorie pentru munca		48.000	10.000	8.892	8.892	8.892	13.617	
	20					TITLUL II BUNURI SI SERVICII		925.000	263.900	254.406	254.406	254.406	247.428	
	20	01				Bunuri si servicii		831.800	243.600	239.128	239.128	239.128	233.370	
	20	01	01			Furnituri de birou		29.000	14.000	13.783	13.783	13.783	17.370	
	20	01	02			Materiale pentru curatenie		6.000	2.000	1.918	1.918	1.918	1.918	
	20	01	03			Incalzit, iluminat si forta motrica		97.000	39.000	38.491	38.491	38.491	38.491	
	20	01	04			Apa, canal si salubritate		17.000	5.000	4.220	4.220	4.220	4.220	
	20	01	05			Carburanti si lubrifianti		18.500	6.300	6.262	6.262	6.262	4.499	

Capi- tol	Sub- capi- tol	Pa- ra- graf	Gru- pa / Titlu	Ar- ti- col	Ali- ne- at	Denumire indicator	Credite de angajament	Credite bugetare		Angajamente legale	Plati efectuate	Angajamente legale de platit	Cheltuieli efective	
								anuale aprobrate la finele perioadei de raportare	trimestriale cumulate					
A						B	1	2	3	4	5	6	7=5-6	8
	20	01	08			Posta, telecomunicatii, radio, tv, internet		56.000	31.000	30.622	30.622	30.622	30.599	
	20	01	09			Materiale si prestari de servicii cu caracter functional		404.000	114.000	112.829	112.829	112.829	87.828	
	20	01	30			Alte bunuri si servicii pentru intretinere si functionare		204.300	32.300	31.003	31.003	31.003	48.445	
	20	02				Reparatii curente		10.000					992	
	20	05				Bunuri de natura obiectelor de inventar		3.000	3.000	2.972	2.972	2.972		
	20	05	30			Alte obiecte de inventar		3.000	3.000	2.972	2.972	2.972		
	20	06				Deplasari, detasari, transferari		16.000	5.000	2.830	2.830	2.830	2.830	
	20	06	01			Deplasari interne, detasari, transferari		14.000	5.000	2.830	2.830	2.830	2.830	
	20	06	02			Deplasari in strainatate		2.000						
	20	11				Carti, publicatii si materiale documentare		5.000	1.200	1.190	1.190	1.190	1.190	
	20	13				Pregatire profesionala		5.000					760	
	20	14				Protectia muncii		8.400	2.100	2.100	2.100	2.100	2.100	
	20	25				Cheltuieli judiciare si extrajudiciare derivate din actiuni in reprezentarea intereselor statului, potrivit dispozitiilor legale		30.000	5.000	3.636	3.636	3.636	3.636	
	20	30				Alte cheltuieli		15.800	4.000	2.550	2.550	2.550	2.550	
	20	30	30			Alte cheltuieli cu bunuri si servicii		15.800	4.000	2.550	2.550	2.550	2.550	
	55					TITLUL VII ALTE TRANSFERURI		201.740	1.740	1.738	1.738	1.738	1.738	
	55	01				A. Transferuri interne		201.740	1.740	1.738	1.738	1.738	1.738	
	55	01	18			Alte transferuri curente interne		1.740	1.740	1.738	1.738	1.738	1.738	
	55	01	42			Transferuri din bugetul local catre			1.740	1.738	1.738	1.738	1.738	

Capi- tol	Sub- capi- tol	Pa- ra- graf	Gru- pa/ Titlu	Ar- ti- col	Ali- ne- at	Denumire indicator	Credite de angajament	Credite bugetare		Angajamente legale	Plati efectuate	Angajamente legale de platit	Cheltuieli efective		
								anuale aprobat la finele perioadei de raportare	trimestriale cumulate						
A				B				1	2	3	4	5	6	7=5-6	8
						asociatiile de dezvoltare intercomuni- tate									
	59					TITLUL XI ALTE CHELTUIELI		200.000		5.035					5.035
	59			11		Asociatii si fundatii		463.000	23.000						
	59			17		Despagubiri civile		213.000	10.000						
	59			40		Sume aferente persoanelor cu handicap neincadrate		200.000							
	70					CHELTUIELI DE CAPITAL		50.000	13.000						5.035
	71					TITLUL XIII ACTIVE NEFINANCIARE		30.000	6.400						6.400
	71			01		Active fixe		30.000	6.400						6.400
	71			01	03	Mobilier, aparatura birotica si alte active corporale		30.000	6.400						6.400
5402						ALTE SERVICII PUBLICE GENERALE		212.000	55.400						49.812
	01					CHELTUIELI CURENTE		212.000	55.400						49.812
	10					TITLUL I CHELTUIELI DE PERSONAL		193.000	50.300						46.542
	10			01		Cheltuieli salariale in bani		186.400	46.600						43.158
	10			01	01	Salarii de baza		186.400	46.600						43.158
	10			03		Contributii		6.600	3.700						3.384
	10			03	01	Contributii de asigurari sociale de stat		1.890	1.890						1.883
	10			03	02	Contributii de asigurari de somaj		60	60						60
	10			03	03	Contributii de asigurari sociale de sanatate		620	620						620
	10			03	04	Contributii de asigurari pentru accidente de munca si boli profesionale									18
	10			03	06	Contributii pentru concedii si		20	20						18

Capi- tol	Sub- capitol	Pa- ra- graf	Gr- pa / Titlu	Ar- ti- col	Ali- ne- at	Denumire indicator	Credite de angajament	Credite bugetare		Angajamente bugetare	Angajamente legale	Plati efectuate	Angajamente legale de platit	Cheltuieli efective
								anuale aprobrate la finele perioadei de raportare	trimestriale cumulate					
A						B	1	2	3	4	5	6	7=5-6	8
						indemnizatii		110	110	101	101	101		
			10	03	07	Contributia asiguratorie pentru munca		3.900	1.000	702	702	702		
			20			TITLUL II BUNURI SI SERVICII		18.000	5.100	3.270	3.270	3.270		988
			20	01		Bunuri si servicii		16.650	4.800	2.970	2.970	2.970		3.270
			20	01	01	Furnituri de birou		2.000						2.970
			20	01	08	Posta, telecomunicatii, radio, tv, internet		7.200	1.800	1.661	1.661	1.661		1.661
			20	01	09	Materiale si prestari de servicii cu caracter functional		5.000	2.000	1.093	1.093	1.093		1.093
			20	01	30	Alte bunuri si servicii pentru intretinere si functionare		2.450	1.000	216	216	216		216
			20	30		Alte cheltuieli		1.350	300	300	300	300		300
			20	30	30	Alte cheltuieli cu bunuri si servicii		1.350	300	300	300	300		300
			50			TITLUL V FONDURI DE REZERVA		1.000	300	300	300	300		300
			50	04		Fond de rezerva bugetara la dispozitia autoritatilor locale		1.000						
5502						TRANZACTII PRIVIND DATORIA PUBLICA SI IMPRUMUTURI		68.000	18.000	18.000	18.000	18.000		18.000
			01			CHELTUIELI CURENTE		68.000	18.000	18.000	18.000	18.000		18.000
			30			TITLUL III DOBANZI		68.000	18.000	18.000	18.000	18.000		18.000
			30	01		Dobanzi aferente datoriei publice interne		68.000	18.000	18.000	18.000	18.000		18.000
			30	01	01	Dobanzi aferente datoriei publice interne directe		68.000	18.000	18.000	18.000	18.000		18.000
6000	02					Partea II-a APARARE, ORDINE PUBLICA SI SIGURANTA NATIONALA		426.500	207.500	205.208	205.208	205.208		205.208
6102						ORDINE PUBLICA SI SIGURANTA NATIONALA		426.500	207.500	205.208	205.208	205.208		205.208



Capi- tol	Sub- capi- tol	Pa- ra- graf	Gru- pa / Tritu- col	Ar- ti- col	Ali- ne- at	Denumire indicator	Credite de angajament	Credite bugetare		Angajamente bugetare	Angajamente legale	Plati efectuate	Angajamente legale de platit	Cheltuieli efective
								anuale aprobat la finele perioadei de raportare	trimestriale cumulate					
A						B	1	2	3	4	5	6	7=5-6	8
	01					CHELTUIELI CURENTE		300.000	81.000	79.144	79.144	79.144	79.144	79.144
	20					TITLUL II BUNURI SI SERVICII		300.000	81.000	79.144	79.144	79.144	79.144	79.144
	20	01				Bunuri si servicii		300.000	81.000	79.144	79.144	79.144	79.144	79.144
	20	01	09			Materiale si prestari de servicii cu caracter functional		300.000	81.000	79.144	79.144	79.144	79.144	79.144
	70					CHELTUIELI DE CAPITAL		126.500	126.500	126.064	126.064	126.064	126.064	126.064
	71					TITLUL XIII ACTIVE NEFINANCIARE		126.500	126.500	126.064	126.064	126.064	126.064	126.064
	71	01				Active fixe		126.500	126.500	126.064	126.064	126.064	126.064	126.064
	71	01	03			Mobilier, aparatura biroutica si alte active corporale		126.500	126.500	126.064	126.064	126.064	126.064	126.064
6500	02					Partea III-a CHELTUIELI SOCIAL-CULTURALE		13.366.060	1.820.880	991.791	991.791	991.791	991.791	894.800
6502						INVATAMANT		4.809.560	679.260	186.147	186.147	186.147	186.147	153.294
	01					CHELTUIELI CURENTE		3.478.000	344.000	119.246	119.246	119.246	119.246	145.630
	20					TITLUL II BUNURI SI SERVICII		559.000	163.000	115.992	115.992	115.992	115.992	142.376
	20	01				Bunuri si servicii		240.000	60.000	57.920	57.920	57.920	57.920	75.837
	20	01	01			Furnituri de birou		8.000	2.000	2.000	2.000	2.000	2.000	2.395
	20	01	02			Material pentru curatenie		10.000	3.000	3.000	3.000	3.000	3.000	3.000
	20	01	03			Incalziri, iluminat si forta motrica		90.000	30.000	29.441	29.441	29.441	29.441	47.257
	20	01	04			Apa. canal si salubritate		18.000	5.000	4.946	4.946	4.946	4.946	4.946
	20	01	07			Transport		12.000	3.000	3.000	3.000	3.000	3.000	3.650
	20	01	08			Posta, telecomunicatii, radio, tv, internet		14.000	5.000	4.120	4.120	4.120	4.120	4.120
	20	01	09			Material si prestari de servicii cu caracter functional		36.000	10.000	9.744	9.744	9.744	9.744	9.744
	20	01	30			Alte bunuri si servicii pentru intretinere si functionare		52.000	2.000	1.669	1.669	1.669	1.669	725

Capi- tol	Sub- capi- tol	Pa- ra- graf	Gru- pa / Titlu	Ali- ne- at	Denumire indicator	Credite de angajament	Credite bugetare		Angajamente legale	Angajamente legale de platit	Cheltuieli efective		
							anuale aprobat la finele perioadei de raportare	trimestriale cumulate					
A			B			1	2	3	4	5	6	7=5-6	8
			20 02		Reparatii curente		211.000	84.000	47.216	47.216	47.216	47.216	57.917
			20 05		Bunuri de natura obiectelor de inventar		73.000	3.000	2.234	2.234	2.234	2.234	
			20 05 30		Alte obiecte de inventar		73.000	3.000	2.234	2.234	2.234	2.234	
			20 06		Deplasari, detasari, transferari		35.000	16.000	8.622	8.622	8.622	8.622	8.622
			20 06 01		Deplasari interne, detasari, transferari		35.000	16.000	8.622	8.622	8.622	8.622	8.622
			57		TITLUL VIII ASISTENTA SOCIALA		579.000	151.000	3.254	3.254	3.254	3.254	3.254
			57 02		Ajutoare sociale		579.000	151.000	3.254	3.254	3.254	3.254	3.254
			57 02 01		Ajutoare sociale in numerar		27.000	7.000	3.254	3.254	3.254	3.254	3.254
			57 02 03		Tichete de cresa si tichete sociale pentru gradinita		10.000	3.000					
			57 02 05		Suport alimentar		542.000	141.000					
			58		TITLUL X PROIECTE CU FINANTARE DIN FONDURI EXTERNE NERAMBURSABILE								
			58 04		CADRULUI FINANCIAR 2014-2020		2.330.000	30.000					
			58 04 02		Programe din Fondul European Agricol de Dezvoltare Rurala (FEADR)		2.330.000	30.000					
			58 04 03		Finantarea externa nerambursabila		2.230.000	30.000					
			59		Cheltuieli neeligibile		100.000						
			59 01		TITLUL XI ALTE CHELTUIELI		10.000						
			59 01 30		Burse		10.000						
			70		CHELTUIELI DE CAPITAL		1.333.300	337.000	74.463	74.463	74.463	74.463	9.664
			71		TITLUL XIII ACTIVE NEFINANCIARE		1.333.300	337.000	74.463	74.463	74.463	74.463	9.664
			71 01		Active fixe		1.186.300	270.000	9.664	9.664	9.664	9.664	9.664
			71 01 30		Alte active fixe								
			71 03		(inclusiv reparatii capitale) Reparatii capitale aferente activelor		1.186.300	270.000	9.664	9.664	9.664	9.664	9.664

Capi- tol	Sub- capi- tol	Pa- ra- graf	Gru- pa / Titlu	Ar- ti- col	Alie- ne- at	Denumire indicator	Credite de angajament	Credite bugetare		Angajamente bugetare	Angajamente legale	Plati efectuate	Angajamente legale de plati	Cheltuieli efective
								anuale aprobrate la finele perioadei de raportare	trimestriale cumulate					
A			B			1	2	3	4	5	6	7=5-6	8	
						fixe		147.000	67.000	64.799	64.799	64.799	64.799	
	84					PLATI EFECTUATE IN ANII PRECEDENTI SI RECUPERATE IN ANUL CURENT		-1.740	-1.740	-7.562	-7.562	-7.562	-7.562	
	85					Titlul XIX PLATI EFECTUATE IN ANII PRECEDENTI SI RECUPERATE IN ANUL CURENT		-1.740	-1.740	-7.562	-7.562	-7.562	-7.562	
	85	01				Plati efectuate in anii precedenti si recuperate in anul curent		-1.740	-1.740	-7.562	-7.562	-7.562	-7.562	
	85	01	01			Plati efectuate in anii precedenti si recuperate in anul curent (SF)		-1.740	-1.740	-7.562	-7.562	-7.562	-7.562	
6602						SANATATE		55.000	16.790	12.443	12.443	12.443	12.443	12.365
	01					CHELTUIELI CURENTE		55.000	16.790	12.443	12.443	12.443	12.443	12.365
	10					TITLUL I CHELTUIELI DE PERSONAL		45.000	11.790	9.471	9.471	9.471	9.471	9.393
	10	01				Cheltuieli salariale in bani		43.610	11.000	8.767	8.767	8.767	8.767	9.393
	10	01	01			Salarii de baza		43.610	11.000	8.767	8.767	8.767	8.767	9.393
	10	03				Contributii		1.390	790	704	704	704	704	9.393
	10	03	01			Contributii de asigurari sociale de stat		400	400	396	396	396	396	9.393
	10	03	02			Contributii de asigurari de somaj		20	20	13	13	13	13	9.393
	10	03	03			Contributii de asigurari sociale de sanatate		130	130	130	130	130	130	9.393
	10	03	04			Contributii de asigurari pentru accidente de munca si boli profesionale		10	10	4	4	4	4	9.393
	10	03	06			Contributii pentru concedii si indemnizatii		30	30	21	21	21	21	9.393
	10	03	07			Contributia asiguratorie pentru munca		800	200	140	140	140	140	9.393



Capi- tol	Sub- capi- tol	Pa- ra- gra- f	Ar- ti- col	Ali- ne- at	Denumire indicator	Credite de angajament	Credite bugetare		Angajamente bugetare	Angajamente legale	Plati efectuate	Angajamente legale de platit	Cheltuieli efective
							anuale aprobrate la finele perioadei de raportare	trimestriale cumulate					
A					B	1	2	3	4	5	6	7=5-6	8
	20	01	30		Alte bunuri si servicii pentru intretinere si functionare		88.500	5.000	510	510	510		11.666
	20	30			Alte cheltuieli		500	200	150	150	150		150
	20	30	30		Alte cheltuieli cu bunuri si servicii		500	200	150	150	150		150
	51				TITLUL VI TRANSFERURI INTRE UNITATI ALE ADMINISTRATIEI PUBLICE		450.000	150.000	150.000	150.000	150.000		150.000
	51	01			Transferuri curente		450.000	150.000	150.000	150.000	150.000		150.000
	51	01	01		Transferuri catre institutiile publice		450.000	150.000	150.000	150.000	150.000		150.000
	58				TITLUL X PROIECTE CU FINANTARE DIN FONDURI EXTERNE NERAMBURSABILE		4.590.000	90.000					
	58	04			CADRULUI FINANCIAR 2014-2020		4.590.000	90.000					
	58	04	02		Programe din Fondul European Agricol de Dezvoltare Rurala (FEADR)		4.590.000	90.000					
	58	04	03		Finantarea externa nerambursabila		4.340.000	90.000					
	58	04	03		Cheltuieli neeligibile		250.000	150.000					
	59				TITLUL XI ALTE CHELTUIELI		440.000						
	59	12			Sustinerea cultelor		440.000						
	70				CHELTUIELI DE CAPITAL		598.500	93.000	86.864	86.864	86.864		86.864
	71				TITLUL XIII ACTIVE NEFINANCIARE		598.500	93.000	86.864	86.864	86.864		86.864
	71	01			Active fixe		365.000	50.000	44.785	44.785	44.785		44.785
	71	01	01		Constructii		330.000	50.000	44.785	44.785	44.785		44.785
	71	01	03		Mobilier, aparatura birou si alte active corporale		35.000						
	71	03			Reparatii capitale aferente activelor fixe		233.500	43.000	42.079	42.079	42.079		42.079
6802					ASIGURARI SI ASISTENTA SOCIALA		2.009.000	547.070	509.267	509.267	509.267		518.537



Capi- tol	Sub- capi- tol	Pa- ra- graf	Gru- pa / Titlu	Ar- ti- col	Ali- ne- at	Denumire indicator	Credite de angajament	Credite bugetare			Angajamente legale	Plati efectuate	Angajamente legale de platit	Cheltuieli efective
								anuale aprobat la finele perioadei de raportare	2	3				
			A			B	I							
						intretinere si functionare								
			20	03		Hrana		500		14.800	11.746	11.746	11.746	11.746
			20	03	01	Hrana pentru oameni		52.100		14.800	11.746	11.746	11.746	11.746
			20	30		Alte cheltuieli		1.800		600	600	600	600	600
			20	30	30	Alte cheltuieli cu bunuri si servicii		1.800		600	600	600	600	600
			57			TITLUL VIII ASISTENTA SOCIALA		1.019.000		299.000	277.343	277.343	277.343	277.343
			57	02		Ajutoare sociale		1.019.000		299.000	277.343	277.343	277.343	277.343
			57	02	01	Ajutoare sociale in numerar		1.019.000		299.000	277.343	277.343	277.343	277.343
7000	02					Partea IV-a SERVICII SI DEZVOLTARE		9.363.300		2.013.910	1.607.987	1.607.987	1.607.987	1.507.660
						PUBLICA, LOCUINTE, MEDIU SI APE		5.023.480		1.335.470	1.099.741	1.099.741	1.099.741	821.694
7002						LOCUINTE, SERVICII SI DEZVOLTARE PUBLICA		3.350.000		750.470	663.556	663.556	663.556	598.555
			01			CHELTUIELI CURENTE		550.000		128.470	110.017	110.017	110.017	114.120
			10			TITLUL I CHELTUIELI DE PERSONAL		533.530		120.000	101.924	101.924	101.924	111.616
			10	01		Cheltuieli salariale in bani		533.530		120.000	101.924	101.924	101.924	111.616
			10	01	01	Salarii de baza		533.530		120.000	101.924	101.924	101.924	111.616
			10	03		Contributii		16.470		8.470	8.093	8.093	8.093	2.504
			10	03	01	Contributii de asigurari sociale de stat		4.550		4.550	4.546	4.546	4.546	
			10	03	02	Contributii de asigurari de somaj		130		130	127	127	127	
			10	03	03	Contributii de asigurari sociale de sanatate		1.490		1.490	1.486	1.486	1.486	
			10	03	04	Contributii de asigurari pentru accidente de munca si boli profesionale		50		50	43	43	43	
			10	03	06	Contributii pentru concedii si indemnizatii		250		250	245	245	245	
			10	03	07	Contributia asiguratorie pentru munca		10.000		2.000	1.646	1.646	1.646	2.504





Capi- tol	Sub- capi- tol	Pa- ra- graf	Gru- pa / Titlu	Ar- ti- col	Ali- ne- at	Denumire indicator	Credite de angajament	Credite bugetare		Angajamente bugetare	Angajamente legale	Plati efectuate	Angajamente legale de platit	Cheltuieli efective
								anuale aprobat la finele perioadei de raportare	trimestriale cumulate					
A			B			1	2	3	4	5	6	7=5-6	8	
	72	01				Active financiare	200.000							
	72	01		01		Participare la capitalul social al societatilor comerciale	200.000							
	84					PLATI EFECTUATE IN ANII PRECEDENTI SI RECUPERATE IN ANUL CURENT	-63.580	-63.580	-63.572	-63.572	-63.572	-63.572		
	85					Titlul XIX PLATI EFECTUATE IN ANII PRECEDENTI SI RECUPERATE IN ANUL CURENT	-63.580	-63.580	-63.572	-63.572	-63.572	-63.572		
	85	01				Plati efectuate in anii precedenti si recuperate in anul curent	-63.580	-63.580	-63.572	-63.572	-63.572	-63.572		
	85	01		02		Plati efectuate in anii precedenti si recuperate in anul curent (SD)	4.339.820	678.440	508.246	508.246	508.246	508.246		685.966
7402	01					PROTECTIA MEDIULUI	3.225.000	448.000	390.344	390.344	390.344	390.344		415.564
	20					CHELTUIELI CURENTE	925.000	398.000	390.344	390.344	390.344	390.344		415.564
	20	01				TITLUL II BUNURI SI SERVICII	167.000	58.000	57.495	57.495	57.495	57.495		82.715
	20	01		04		Bunuri si servicii	925.000	398.000	390.344	390.344	390.344	390.344		415.564
	20	01		04		Apa, canal si salubritate	167.000	58.000	57.495	57.495	57.495	57.495		82.715
	20	01		09		Materiale si prestari de servicii cu caracter functional	713.000	340.000	332.849	332.849	332.849	332.849		332.849
	20	01		30		Alte bunuri si servicii pentru intretinere si functionare	45.000							
	58					TITLUL X PROIECTE CU FINANTARE DIN FONDURI EXTERNE NERAMBURSABILE	2.300.000	50.000						
	58	04				CADRULUI FINANCIAR 2014-2020	2.300.000	50.000						
						Programe din Fondul European Agricol de Dezvoltare Rurala (FEADR)	2.300.000	50.000						


Capi- tol	Sub- capi- tol	Pa- ra- gra- ful	Gru- pa / Titlu	Ar- ti- col	Ali- ne- at	Denumire indicator	Credite de angajament	Credite bugetare			Angajamente legale	Plati efectuate	Angajamente legale de platit	Cheltuieli efective	
								anuale aprobrate la finele perioadei de raportare	2	3					4
			A			B	I				4	5	6	7-5-6	8
		58	04	02		Finantarea externa nerambursabila		2.200.000	50.000						
		58	04	03		Cheltuieli neeligibile		100.000							
		70				CHELTUIELI DE CAPITAL		1.114.820	230.440		117.902	117.902	117.902		270.402
		71				TITLUL XIII ACTIVE NEFINANCIARE		1.114.820	230.440		117.902	117.902	117.902		270.402
		71	01			Active fixe		1.114.820	230.440		117.902	117.902	117.902		270.402
		71	01	30		Alte active fixe (inclusiv reparatii capitale)		1.114.820	230.440		117.902	117.902	117.902		270.402
8000	02					Partea V-a ACTIUNI ECONOMICE		22.813.660	1.637.400		1.179.066	1.179.066	1.179.066		646.584
8002						ACTIUNI GENERALE ECONOMICE, SI DE MUNCA		18.000	2.400		2.400	2.400	2.400		2.400
		01				CHELTUIELI CURENTE		18.000	2.400		2.400	2.400	2.400		2.400
		20				TITLUL II BUNURI SI SERVICII		18.000	2.400		2.400	2.400	2.400		2.400
		20	01			Bunuri si servicii		14.000	2.400		2.400	2.400	2.400		2.400
		20	01	09		Materiale si prestari de servicii cu caracter functional		9.600	2.400		2.400	2.400	2.400		2.400
		20	01	30		Alte bunuri si servicii pentru intretinere si functionare		4.400							
		20	05			Bunuri de natura obiectelor de inventar		4.000							
		20	05	01		Uniforme si echipament		4.000							
8102						COMBUSTIBILI SI ENERGIE		150.000	110.000		108.230	108.230	108.230		218.802
		01				CHELTUIELI CURENTE		150.000	110.000		108.230	108.230	108.230		218.802
		40				TITLUL IV SUBVENTII		150.000	110.000		108.230	108.230	108.230		218.802
		40	03			Subventii pentru acoperirea diferentelor de pret si tarif		150.000	110.000		108.230	108.230	108.230		218.802
8302						AGRICULTURA, SILVICULTURA, SI VANATOARE		83.130							



Capi- tol	Sub- capi- tol	Pa- ra- graf	Gru- pa / Titlu	Ar- fi- col	Ali- ne- at	Denumire indicator	Credite de angajament	Credite bugetare		Angajamente legale	Angajamente legale de platit	Plati efectuate	Cheltuieli efective	
								anuale aprobate la finele perioadei de raportare	trimestriale cumulate					
A						B	1	2	3	4	5	6	7=5-6	8
			58	04		Programe din Fondul European Agricol de Dezvoltare Rurala (FEADR)		1.815.530						
			58	04	02	Finantarea externa nerambursabila		1.665.530						
			58	04	03	Cheltuieli neeligibile		150.000						
			70			CHELTUIELI DE CAPITAL		14.058.000	734.000	712.451	712.451	712.451	712.451	37.795
			71			TITLUL XIII ACTIVE NEFINANCIARE		14.058.000	734.000	712.451	712.451	712.451	712.451	37.795
			71	01		Active fixe		14.058.000	734.000	712.451	712.451	712.451	712.451	37.795
			71	01	30	Alte active fixe (inclusiv reparatii capitale)		625.000	160.000	156.249	156.249	156.249	156.249	37.795
			79			OPERATIUNI FINANCIARE		625.000	160.000	156.249	156.249	156.249	156.249	37.795
			81			TITLUL XVII RAMBURSARI DE CREDITE		625.000	160.000	156.249	156.249	156.249	156.249	37.795
			81	02		Rambursari de credite interne		625.000	160.000	156.249	156.249	156.249	156.249	37.795
			81	02	05	Rambursari de credite aferente datoriei publice interne locale		625.000	160.000	156.249	156.249	156.249	156.249	37.795
8702						ALTE ACTIUNI ECONOMICE		5.400.000	445.000	30.000	30.000	30.000	30.000	30.000
			01			CHELTUIELI CURENTE		5.400.000	445.000	30.000	30.000	30.000	30.000	30.000
			20			TITLUL II BUNURI SI SERVICII		50.000	30.000	30.000	30.000	30.000	30.000	30.000
			20	01		Bunuri si servicii		50.000	30.000	30.000	30.000	30.000	30.000	30.000
			20	01	09	Materiale si prestari de servicii cu caracter functional		50.000	30.000	30.000	30.000	30.000	30.000	30.000
			58			TITLUL X PROIECTE CU FINANTARE DIN FONDURI EXTERNE NERAMBURSABILE								
						CADRULUI FINANCIAR 2014-2020		5.350.000	415.000					
			58	01		Programe din Fondul European de Dezvoltare Regionala (FEDR)		5.350.000	415.000					
			58	01	01	Finantarea nationala		70.000						

Capi- tol	Sub- capi- tol	Pa- ra- graf	Gru- pa/ Titlu	Ar- ti- col	Al- ne- at	Denumire indicator	Credite de angajament	Credite bugetare			Angajamente legale	Plati efectuate	Angajamente legale de platit	Cheltuieli efective		
								anuale aprobrate la finele perioadei de raportare	2	3					Angajamente bugetare	4
<b>B</b>							1									
<b>A</b>																
	58	01	02	Finantarea externa nerambursabila						4.343.550	415.000					
	58	01	03	Cheltuieli neeligibile					936.450							

Conducatorul institutiei,



Conducatorul compartimentului  
financiar-contabil



**CONTUL DE EXECUTIE AL BUGETULUI LOCAL - VENITURI**  
**SECTIUNEA DE FUNCTIONARE**  
**31.03.2018**

Pag. 1 -lei-

Capi- tol	Sub- capi- tol	Pa- ra- graf	Gru- pa/ Titlu	Ar- ti- col	Ali- ne- at	Denumire indicator	Prevederi bugetare anuale aprobrate la finele perioadei de raportare		Prevederi bugetare trimestriale cumulate	Drepturi constatate			Incasari realizate	Stingeri pe alte cai decat incasari	Drepturi constatate de incasat
							I	2		Total, din care:	din anii precedenti	din anul curent			
A							B								
0001	02					TOTAL VENITURI-BUGET LOCAL	13.176.000	3.833.990	13.020.810	3.992.121	9.028.689	5.660.102	2.568	7.358.140	
0002						I. VENITURI CURENTE	13.111.000	3.812.200	13.011.339	3.992.121	9.019.218	5.650.631	2.568	7.358.140	
0003						A. VENITURI FISCALE	14.505.700	4.228.490	11.187.812	1.861.158	9.326.654	6.128.322		5.059.490	
0004						A1. IMPOZIT PE VENIT, PROFIT SI CASTIGURI DIN CAPITAL	4.369.000	1.092.250	1.518.246		1.518.246	1.518.246			
0300						A1.2 IMPOZIT PE VENIT, PROFIT SI CASTIGURI DIN CAPITAL DE LA PERSOANE FIZICE	4.369.000	1.092.250	1.518.246		1.518.246	1.518.246			
0302						IMPOZIT PE VENIT	150.000	37.500	6.302		6.302	6.302			
18						Impozitul pe veniturile din transferul proprietatilor imobiliare din patrimoniul personal	150.000	37.500	6.302		6.302	6.302			
0402						COTE SI SUME DEFALCATE DIN IMPOZITUL PE VENIT	4.219.000	1.054.750	1.511.944		1.511.944	1.511.944			
01						Cote defalcate din impozitul pe venit	4.219.000	1.054.750	1.511.944		1.511.944	1.511.944			
0700	02					A3 IMPOZITE SI TAXE PE PROPRIETATE	4.385.000	1.589.740	6.557.407	1.157.100	5.400.307	2.761.232		3.796.175	
0702						IMPOZITE SI TAXE PE PROPRIETATE	4.385.000	1.589.740	6.557.407	1.157.100	5.400.307	2.761.232		3.796.175	
01						Impozit si taxa pe cladiri	3.805.000	1.396.740	5.702.285	777.771	4.924.514	2.501.819		3.200.466	
01						Impozit pe cladiri de la persoane fizice	865.000	212.000	1.297.960	362.584	935.376	559.168		738.792	
02						Impozit si taxa pe cladiri de la persoane juridice	2.940.000	1.184.740	4.404.325	415.187	3.989.138	1.942.651		2.461.674	
02						Impozit si taxa pe teren	580.000	193.000	854.498	379.329	475.169	258.789		595.709	
01						Impozit pe terenuri de la persoane fizice	360.000	125.000	568.390	301.123	267.267	178.092		390.298	
02						Impozit si taxa pe teren de la persoane juridice	110.000	33.000	129.122	16.627	112.495	25.345		103.777	




Capi- tol	Sub- capi- tol	Pa- ra- gra- ful graf	Ar- ti- col	Ali- ne- at	Denumire indicator	Prevederi anuale aprobate la finele perioadei de raportare		Prevederi bugetare trimestriale cumulate	Drepturi constatate			Incasari realizate	Stingeri pe alte cai decat incasari	Drepturi constatate de incasat	
						I	2		Total, din care: 3=4+5	din anii precedenti	din anul curent				4
1602	50				<b>B</b> autorizarea utilizarii bunurilor sau pe desfasurare de activitati										
1800	02				A6. ALTE IMPOZITE SI TAXE FISCALE	2.000	1.000	165.203	52.496	112.707	122.634			42.569	
1802					ALTE IMPOZITE SI TAXE FISCALE	475.000	155.000	165.203	52.496	112.707	122.634			42.569	
	50				Alte impozite si taxe	475.000	155.000	165.203	52.496	112.707	122.634			42.569	
2900	02				C. VENITURI NEFISCALE	-1.394.700	-416.290	1.823.527	2.130.963	-307.436	-477.691		2.568	2.298.650	
3000					C1. VENITURI DIN PROPRIETATE	540.000	150.000	965.795	735.213	230.582	126.997			838.798	
3002	05				VENITURI DIN PROPRIETATE	540.000	150.000	965.795	735.213	230.582	126.997			838.798	
					Venituri din concesiuni si inchirieri	540.000	150.000	964.325	735.213	229.112	125.527			838.798	
					Alte venituri din concesiuni si inchirieri de catre institutiile publice	540.000	150.000	964.325	735.213	229.112	125.527			838.798	
	08				Venituri din dividende			1.470		1.470	1.470				
					Venituri din dividende de la alti plattori			1.470		1.470	1.470				
3300	02				C2. VANZARI DE BUNURI SI SERVICII	-1.934.700	-566.290	857.732	1.395.750	-538.018	-604.688		2.568	1.459.852	
3302					VENITURI DIN PRESTARI DE SERVICII SI ALTE ACTIVITATI										
	08				Venituri din prestari de servicii	160.000	46.000	170.244	57.334	112.910	66.842			100.834	
	28				Venituri din recuperarea cheltuielilor de judecata, imputatii si despagubiri	110.000	30.000	165.356	52.446	112.910	66.842			98.514	
	50				Alte venituri din prestari de servicii si alte activitati	25.000	8.000	4.888	4.888					2.320	
3402					VENITURI DIN TAXE ADMINISTRATIVE, ELIBERARI PERMISE	25.000	8.000								
	02				Taxe extrajudiciare de timbru	100.000	30.000	20.089		20.089	20.089				
	50				Alte venituri din taxe administrative,	20.000	5.000	2	2	2	2				



Capi- tot	Sub- capi- tot	Pa- ra- gra- ful	Ar- ti- col	Ali- ne- at	Denumire indicator	Prevederi anuale aprobrate la finele perioadei de raportare		Prevederi bugetare trimestriale cumulate	Drepturi constatate			Incasari realizate	Stingeri pe alte cai decat incasari	Drepturi constatate de incasat
						I	2		Total, din care: 3=4+5	din anii precedenti	din anul curent			
					<b>B</b>	<b>1</b>	<b>2</b>		<b>4</b>	<b>5</b>	<b>6</b>	<b>7</b>	<b>8=3-6-7</b>	
3402	50				eliberari permise	80.000	25.000		20.087	20.087	20.087			
3502	01				AMENZI, PENALITATI SI CONFISCARI	570.000	205.000		1.331.258	177.988	156.337		1.352.909	
					Venituri din amenzi si alte sanctiuni aplicabile potrivit dispozitiilor legale									
					Venituri din amenzi si alte sanctiuni aplicabile de catre alte institutii de specialitate	390.000	130.000		741.406	135.334	110.384		631.022	
					Alte amenzi, penalitati si confiscari	390.000	130.000		741.406	135.334	110.384		631.022	
3602	06				DIVERSE VENITURI	180.000	75.000		767.840	42.654	45.953		721.887	
					Taxe speciale	140.000	33.000		37.853	30.695	31.744		6.109	
					Alte venituri	110.000	25.000		27.422	24.124	24.084		3.338	
3702	50				TRANSFERTURI VOLUNTARE, ALTELE DECAT SUBVENTIILE	30.000	8.000		10.431	6.571	7.660		2.771	
					Varsaminte din sectiunea de functionare pentru finantarea sectiunii de dezvoltare a bugetului local (cu semnul minus)	-2.904.700	-880.290		-879.700	-879.700	-879.700			
4100	02				IV. SUBVENTII	-2.904.700	-880.290		-879.700	-879.700	-879.700			
4200					SUBVENTII DE LA ALTE NIVELE ALE ADMINISTRATIEI PUBLICE	65.000	21.790		9.471	9.471	9.471			
4202	34				SUBVENTII DE LA BUGETUL DE STAT	65.000	21.790		9.471	9.471	9.471			
					Subventii pentru acordarea ajutorului pentru incalzirea locuintei cu lemne, carbuni, combustibili petrolieri									
					Subventii de la bugetul de stat pentru finantarea sanctiunilor	20.000	10.000		9.471	9.471	9.471			
					41	45.000	11.790		9.471	9.471	9.471			

Şef Birou Contabilitate  
**Monica Bogdan**

**Primar**  
**Laza Cristian**



CONTUL DE EXECUTIE AL BUGETULUI LOCAL - CHELTUIELI  
SECTIUNEA DE FUNCTIONARE  
31.03.2018

Capi- tol	Sub- capi- tol	Pa- ra- gra- ful	Ar- ti- col	Al- ne- at	Denumire indicator	Credite de angajament	Credite bugetare			Angajamente legale	Plati efectuate	Angajamente legale de platit	Cheltuieli efective
							anuale aprobate la finele perioadei de raportare	2	3				
5002		A			B	1							
	01				TOTAL CHELTUIELI		13.259.130	3.917.120	3.373.245	3.373.245	3.373.245	3.350.328	
	10				CHELTUIELI CURENTE		12.635.870	3.758.860	3.224.558	3.224.558	3.224.558	3.550.328	
	10 01				TITLUL I CHELTUIELI DE PERSONAL		4.131.000	1.053.020	1.011.621	1.011.621	1.011.621	1.053.711	
	10 01 01				Indemnizatii de hrana		3.991.280	979.600	940.580	940.580	940.580	1.030.049	
	10 01 01 01				Salarii de baza		3.790.520	937.600	899.649	899.649	899.649	984.386	
	10 01 01 12				Indemnizatii platite unor persoane din afara unitatii		200.760	42.000	40.931	40.931	40.931	45.663	
	10 03				Contributii		139.720	73.420	71.041	71.041	71.041	23.662	
	10 03 01				Contributii de asigurari sociale de stat		39.010	39.010	38.980	38.980	38.980		
	10 03 02				Contributii de asigurari de somaj		1.290	1.290	1.257	1.257	1.257		
	10 03 03				Contributii de asigurari sociale de sanatate		13.260	13.260	13.230	13.230	13.230		
	10 03 04				Contributii de asigurari pentru accidente de munca si boli profesionale		420	420	386	386	386		
	10 03 06				Contributii pentru concedii si indemnizatii		2.370	2.370	2.337	2.337	2.337	1.450	
	10 03 07				Contributia asiguratorie pentru munca		83.370	17.070	14.851	14.851	14.851	22.212	
	20				TITLUL II BUNURI SI SERVICII		5.203.130	1.773.100	1.623.022	1.623.022	1.623.022	1.798.742	
	20 01				Bunuri si servicii		4.597.180	1.567.900	1.486.011	1.486.011	1.486.011	1.704.129	
	20 01 01				Furnituri de birou		40.200	16.000	15.783	15.783	15.783	19.765	
	20 01 02				Materiale pentru curatenie		17.200	5.000	4.918	4.918	4.918	4.918	
	20 01 03				Incalzit, iluminat si forta motrica		930.700	421.400	417.685	417.685	417.685	365.130	
	20 01 04				Apa, canal si salubritate		229.500	74.100	67.152	67.152	67.152	92.372	
	20 01 05				Carburanti si lubrifianti		68.500	15.300	10.019	10.019	10.019	8.957	
	20 01 07				Transport		12.000	3.000	3.000	3.000	3.000	3.650	

Capi- tol	Sub- capi- tol	Pa- ra- graf	Gru- pa / Titlu col at	Ali- ne- at	Denumire indicator	Credite de angajament	Credite bugetare		Angajamente legale	Plati efectuate	Angajamente legale de plati	Cheltuieli efective	
							anuale aprobrate la finele perioadei de raportare	trimestriale cumulate					
A					B	1	2	3	4	5	6	7-5-6	8
			20 01 08		Posta, telecomunicatii, radio, tv, internet		77.700	37.900	36.458	36.458	36.458	36.435	
			20 01 09		Materiale si prestari de servicii cu caracter functional		2.463.100	856.900	804.760	804.760	804.760	988.549	
			20 01 30		Alte bunuri si servicii pentru intretinere si functionare		758.280	138.300	126.236	126.236	126.236	184.333	
			20 02		Reparatii curente		226.000	84.000	47.216	47.216	47.216	58.909	
			20 03		Hrana		52.100	14.800	11.746	11.746	11.746	11.746	
			20 03 01		Hrana pentru oameni		52.100	14.800	11.746	11.746	11.746	11.746	
			20 05		Bunuri de natura obiectelor de inventar		80.000	6.000	5.206	5.206	5.206		
			20 05 01		Uniforme si echipament		4.000						
			20 05 30		Alte obiecte de inventar		76.000	6.000	5.206	5.206	5.206		
			20 06		Deplasari, detasari, transferari		51.000	21.000	11.452	11.452	11.452	11.452	
			20 06 01		Deplasari interne, detasari, transferari		49.000	21.000	11.452	11.452	11.452	11.452	
			20 06 02		Deplasari in strainatate		2.000						
			20 11		Carti, publicatii si materiale documentare		5.000	1.200	1.190	1.190	1.190	1.190	
			20 13		Pregatire profesionala		5.000					760	
			20 14		Protectia muncii		8.400	2.100	2.100	2.100	2.100	2.100	
			20 24		Comisioane si alte costuri aferente imprumuturilor		4.000	1.000	900	900	900	620	
			20 24 02		Comisioane si alte costuri aferente imprumuturilor interne		4.000	1.000	900	900	900	620	
			20 25		Cheltuieli judiciare si extrajudiciare derivate din actiuni in reprezentarea intereselor statului, potrivit								

Capi- tol	Sub- pa- ra- graf	Pa- ra- Titlu	Gru- pa/ Titlu	Ar- ti- col	Ali- ne- at	Denumire indicator	Credite de angajament	Credite bugetare		Angajamente legale	Plati efectuate	Angajamente legale de platit	Cheltuieli efective	
								anuale aprobat la finele perioadei de raportare	3 trimestriale cumulate					
A						B	1	2	3	4	5	6	7=5-6	8
						dispozitiilor legale		30.000	5.000	3.636	3.636	3.636	3.636	3.636
	20	30				Alte cheltuieli		144.450	70.100	53.565	53.565	53.565	4.200	
	20	30	30			Alte cheltuieli cu bunuri si servicii		144.450	70.100	53.565	53.565	53.565	4.200	
	30					TITLUL III DOBANZI		68.000	18.000	18.000	18.000	18.000	16.579	
	30	01				Dobanzi aferente datoriei publice interne		68.000	18.000	18.000	18.000	18.000	16.579	
	30	01	01			Dobanzi aferente datoriei publice interne directe		68.000	18.000	18.000	18.000	18.000	16.579	
	40					TITLUL IV SUBVENTII		270.000	140.000	134.545	134.545	134.545	243.926	
	40	03				Subventii pentru acoperirea diferentelor de pret si tarif		270.000	140.000	134.545	134.545	134.545	243.926	
	50					TITLUL V FONDURI DE REZERVA		1.000						
	50	04				Fond de rezerva bugetara la dispozitia autoritatilor locale		1.000						
	51					TITLUL VI TRANSFERURI INTRE UNITATI ALE ADMINISTRATIEI PUBLICE		450.000	150.000	150.000	150.000	150.000	150.000	
	51	01				Transferuri curente		450.000	150.000	150.000	150.000	150.000	150.000	
	51	01	01			Transferuri catre institutii publice		450.000	150.000	150.000	150.000	150.000	150.000	
	55					TITLUL VII ALTE TRANSFERURI		1.740	1.740	1.738	1.738	1.738	1.738	
	55	01				A. Transferuri interne		1.740	1.740	1.738	1.738	1.738	1.738	
	55	01	18			Alte transferuri curente interne		1.740	1.740	1.738	1.738	1.738	1.738	
	57					TITLUL VIII ASISTENTA SOCIALA		1.598.000	450.000	280.597	280.597	280.597	280.597	
	57	02				Ajutoare sociale		1.598.000	450.000	280.597	280.597	280.597	280.597	
	57	02	01			Ajutoare sociale in numerar		1.046.000	306.000	280.597	280.597	280.597	280.597	
	57	02	03			Tichete de cresa si tichete sociale pentru gradinita		10.000	3.000					
	57	02	05			Suport alimentar		542.000	141.000					

Capi- tol	Sub- capi- tol	Pa- ra- gra- ful	Gru- pa / Titlu	Ar- ti- col	Ali- ne- at	Denumire indicator	Credite de angajament	Credite bugetare		Angajamente legale	Plati efectuate	Angajamente legale de platit	Cheltuieli efective	
								anuale aprobat la finele perioadei de raportare	trimestriale cumulate					
A						B	1	2	3	4	5	6	7-5-6	8
			59			TITLUL XI ALTE CHELTUIELI		913.000	173.000	5.035	5.035	5.035	5.035	
			59	01		Burse		10.000						
			59	11		Asociatii si fundatii		213.000	10.000					
			59	12		Sustinerea cultelor		440.000	150.000					
			59	17		Despagubiri civile		200.000						
			59	40		Sume aferente persoanelor cu handicap neincadrate		50.000	13.000	5.035	5.035	5.035	5.035	
			79			OPERATIUNI FINANCIARE		625.000	160.000	156.249	156.249	156.249	156.249	
			81			TITLUL XVII RAMBURSARI DE CREDITE		625.000	160.000	156.249	156.249	156.249	156.249	
			81	02		Rambursari de credite interne		625.000	160.000	156.249	156.249	156.249	156.249	
			81	02	05	Rambursari de credite aferente datoriei publice interne locale		625.000	160.000	156.249	156.249	156.249	156.249	
			84			PLATI EFECTUATE IN ANII PRECEDENTI SI RECUPERATE IN ANUL CURENT		-1.740	-1.740	-7.562	-7.562	-7.562	-7.562	
			85			Titlul XIX PLATI EFECTUATE IN ANII PRECEDENTI SI RECUPERATE IN ANUL CURENT		-1.740	-1.740	-7.562	-7.562	-7.562	-7.562	
			85	01		Plati efectuate in anii precedenti si recuperate in anul curent		-1.740	-1.740	-7.562	-7.562	-7.562	-7.562	
			85	01	01	Plati efectuate in anii precedenti si recuperate in anul curent (SF)		-1.740	-1.740	-7.562	-7.562	-7.562	-7.562	
5100	02					Panea La SERVICII PUBLICE GENERALE		4.029.740	978.370	943.122	943.122	943.122	943.122	963.140
5102			01			AUTORITATI PUBLICE SI ACTIUNI EXTERNE CHELTUIELI CURENTE		3.749.740	904.970	875.310	875.310	875.310	875.310	898.369
			10			TITLUL I CHELTUIELI DE PERSONAL		3.749.740	904.970	875.310	875.310	875.310	875.310	898.369
			10	01		Cheltuieli salariale in bani		2.360.000	616.330	614.131	614.131	614.131	614.131	644.168
								2.277.670	572.000	570.931	570.931	570.931	570.931	629.101



Capi- tol	Sub- capi- tol	Pa- ra- graf	Gru- pa / Titlu	Ar- ti- col	Ali- ne- at	Denumire indicator	Credite de angajament	Credite bugetare		Angajamente bugetare	Angajamente legale	Plati efectuate	Angajamente legale de platit	Cheltuieli efective
								anuale aprobate la finele perioadei de raportare	trimestriale cumulate					
A						B	1	2	3	4	5	6	7=5-6	8
						intretinere si functionare		204.300	32.300	31.003	31.003	31.003		48.445
	20	02				Reparatii curente		10.000						992
	20	05				Bunuri de natura obiectelor de inventar		3.000	3.000	2.972	2.972	2.972		
	20	05	30			Alte obiecte de inventar		3.000	3.000	2.972	2.972	2.972		
	20	06				Deplasari, detasari, transferari		16.000	5.000	2.830	2.830	2.830		2.830
	20	06	01			Deplasari interne, detasari, transferari		14.000	5.000	2.830	2.830	2.830		2.830
	20	06	02			Deplasari in strainatate		2.000						
	20	11				Carti, publicatii si materiale documentare		5.000	1.200	1.190	1.190	1.190		1.190
	20	13				Pregatire profesionala		5.000						760
	20	14				Protectia muncii		8.400	2.100	2.100	2.100	2.100		2.100
	20	25				Cheltuieli judiciare si extrajudiciare derivate din actiuni in reprezentarea intereselor statului, potrivit dispozitiilor legale		30.000	5.000	3.636	3.636	3.636		3.636
	20	30				Alte cheltuieli		15.800	4.000	2.550	2.550	2.550		2.550
	20	30	30			Alte cheltuieli cu bunuri si servicii		15.800	4.000	2.550	2.550	2.550		2.550
	55					TITLUL VII ALTE TRANSFERURI		1.740	1.740	1.738	1.738	1.738		1.738
	55	01				A. Transferuri interne		1.740	1.740	1.738	1.738	1.738		1.738
	55	01	18			Alte transferuri curente interne		1.740	1.740	1.738	1.738	1.738		1.738
	59					TITLUL XI ALTE CHELTUIELI		463.000	23.000	5.035	5.035	5.035		5.035
	59	11				Asociatii si fundatii		213.000	10.000					
	59	17				Despagubiri civile		200.000						
	59	40				Sume aferente persoanelor cu handicap neincadrate		50.000	13.000	5.035	5.035	5.035		5.035
						ALTE SERVICII PUBLICE GENERALE		212.000	55.400	49.812	49.812	49.812		48.192





Capi- tol	Sub- capi- tol	Pa- ra- graf	Gru- pa / Titlu	Ar- ti- col	Al- ne- at	Denumire indicator	Credite de angajament	Credite bugetare		Angajamente bugetare	Angajamente legale	Plati efectuate	Angajamente legale de platit	Cheltuieli efective
								anuale aprobate la finele perioadei de raportare	trimestriale cumulate					
A						B	1	2	3	4	5	6	7-5-6	8
			50			TITLUL V FONDURI DE REZERVA		1.000						
			50	04		Fond de rezerva bugetara la dispozitia autoritatilor locale		1.000						
5502						TRANZACTII PRIVIND DATORIA PUBLICA SI IMPRUMUTURI								
			01			CHELTUIELI CURENTE		68.000	18.000	18.000	18.000	18.000	18.000	16.579
			30			TITLUL III DOBANZI		68.000	18.000	18.000	18.000	18.000	18.000	16.579
			30	01		Dobanzi aferente datoriei publice interne		68.000	18.000	18.000	18.000	18.000	18.000	16.579
			30	01	01	Dobanzi aferente datoriei publice interne directe		68.000	18.000	18.000	18.000	18.000	18.000	16.579
6000	02					Partea II-a APARARE, ORDINE PUBLICA SI SIGURANTA NATIONALA								
6102						ORDINE PUBLICA SI SIGURANTA NATIONALA								
			01			CHELTUIELI CURENTE		300.000	81.000	79.144	79.144	79.144	79.144	79.144
			20			TITLUL II BUNURI SI SERVICII		300.000	81.000	79.144	79.144	79.144	79.144	79.144
			20	01		Bunuri si servicii		300.000	81.000	79.144	79.144	79.144	79.144	79.144
			20	01	09	Materiale si prestari de servicii cu caracter functional		300.000	81.000	79.144	79.144	79.144	79.144	79.144
6500	02					Partea III-a CHELTUIELI SOCIAL-CULTURALE		4.514.260	1.270.880	830.464	830.464	830.464	830.464	885.136
6502						INVATAMANT		1.146.260	312.260	111.684	111.684	111.684	111.684	145.630
			01			CHELTUIELI CURENTE		1.148.000	314.000	119.246	119.246	119.246	119.246	145.630
			20			TITLUL II BUNURI SI SERVICII		559.000	163.000	115.992	115.992	115.992	115.992	142.376
			20	01		Bunuri si servicii		240.000	60.000	57.920	57.920	57.920	57.920	75.837
			20	01	01	Furnituri de birou		8.000	2.000	2.000	2.000	2.000	2.000	2.395
			20	01	02	Materiale pentru curatenie		10.000	3.000	3.000	3.000	3.000	3.000	3.000
			20	01	03	Incalzit, iluminat si forta motrica		90.000	30.000	29.441	29.441	29.441	29.441	47.257

Capi- tol	Sub- capi- tol	Pa- ra- graf	Gru- pa / Titlu	Ar- ti- col	Ali- ne- at	Denumire indicator	Credite de angajament	Credite bugetare			Angajamente legale	Plati efectuate	Angajamente legale de platit	Cheltuieli efective
								anuale aprobrate la finele perioadei de raportare	2	3				
			<b>A</b>			<b>B</b>	<b>1</b>							
	20	01	04			Apa, canal si salubritate		18.000	5.000	4.946	4.946	4.946	4.946	4.946
	20	01	07			Transport		12.000	3.000	3.000	3.000	3.000	3.000	3.650
	20	01	08			Posta, telecomunicatii, radio, tv, internet		14.000	5.000	4.120	4.120	4.120	4.120	4.120
	20	01	09			Materiale si prestari de servicii cu caracter functional		36.000	10.000	9.744	9.744	9.744	9.744	9.744
	20	01	30			Alte bunuri si servicii pentru intretinere si functionare		52.000	2.000	1.669	1.669	1.669	1.669	725
	20	02				Reparatii curente		211.000	84.000	47.216	47.216	47.216	47.216	57.917
	20	05				Bunuri de natura obiectelor de inventar		73.000	3.000	2.234	2.234	2.234	2.234	2.234
	20	05	30			Alte obiecte de inventar		73.000	3.000	2.234	2.234	2.234	2.234	2.234
	20	06				Deplasari, detasari, transferari		35.000	16.000	8.622	8.622	8.622	8.622	8.622
	20	06	01			Deplasari interne, detasari, transferari		35.000	16.000	8.622	8.622	8.622	8.622	8.622
	57					TITLUL VIII ASISTENTA SOCIALA		579.000	151.000	3.254	3.254	3.254	3.254	3.254
	57	02				Ajutoare sociale		579.000	151.000	3.254	3.254	3.254	3.254	3.254
	57	02	01			Ajutoare sociale in numerar		27.000	7.000	3.254	3.254	3.254	3.254	3.254
	57	02	03			Tichete de cresa si tichete sociale pentru gradinita		10.000	3.000					
	57	02	05			Suport alimentar		542.000	141.000					
	59					TITLUL XI ALTE CHELTUIELI		10.000						
	59	01				Burse		10.000						
	84					PLATI EFECTUATE IN ANII PRECEDENTI SI RECUPERATE IN ANUL CURENT		-1.740	-1.740	-7.562	-7.562	-7.562	-7.562	-7.562
	85					Titlul XIX PLATI EFECTUATE IN ANII PRECEDENTI SI RECUPERATE IN ANUL CURENT		-1.740	-1.740	-7.562	-7.562	-7.562	-7.562	-7.562

Capi- tol	Sub- capi- tol	Pa- ra- graf	Gru- pa/ Titlu	Ar- ti- col	Ali- ne- at	Denumire indicator	Credite de angajament	Credite bugetare		Angajamente legale	Plati efectuate	Angajamente legale de platit	Cheltuieli efective	
								anuale aprobrate la finele perioadei de raportare	trimestriale cumulate					
A						B	1	2	3	4	5	6	7=5-6	8
	85	01				Plati efectuate in anii precedenti si recuperate in anul curent		-1.740	-1.740	-7.562	-7.562			
	85	01	01			Plati efectuate in anii precedenti si recuperate in anul curent (SF)		-1.740	-1.740	-7.562	-7.562			
6602			01			SANATATE		55.000	16.790	12.443	12.443			12.365
			10			CHELTUIELI CURENTE		55.000	16.790	12.443	12.443			12.365
			10	01		TITLUL I CHELTUIELI DE PERSONAL		45.000	11.790	9.471	9.471			9.393
			10	01		Cheltuieli salariale in bani		43.610	11.000	8.767	8.767			8.767
			10	01	01	Salarii de baza		43.610	11.000	8.767	8.767			8.767
			10	03		Contributii		1.390	790	704	704			704
			10	03	01	Contributii de asigurari sociale de stat		400	400	396	396			396
			10	03	02	Contributii de asigurari de somaj		20	20	13	13			13
			10	03	03	Contributii de asigurari sociale de sanatate		130	130	130	130			130
			10	03	04	Contributii de asigurari pentru accidente de munca si boli profesionale		10	10	4	4			4
			10	03	06	Contributii pentru concedii si indemnizatii		30	30	21	21			21
			10	03	07	Contributia asiguratorie pentru munca		800	200	140	140			140
			20			TITLUL II BUNURI SI SERVICII		10.000	5.000	2.972	2.972			2.972
			20	01		Bunuri si servicii		10.000	5.000	2.972	2.972			2.972
			20	01	09	Materiale si prestari de servicii cu caracter functional		10.000	5.000	2.972	2.972			2.972
6702						CULTURA, RECREERE SI RELIGIE		1.304.000	394.760	197.070	197.070			208.604
			01			CHELTUIELI CURENTE		1.304.000	394.760	197.070	197.070			208.604





Capi- tol	Sub- capi- tol	Pa- ra- graf	Gru- pa / Titlu	Ar- ti- col	Al- ne- at	Denumire indicator	Credite de angajament	Credite bugetare		Angajamente bugetare	Angajamente legale	Plati efectuate	Angajamente legale de platit	Cheltuieli efective
								anuale aprobrate la finele perioadei de raportare	trimestriale cumulate					
A						B	1	2	3	4	5	6	7=5-6	8
			20	01	08	Posta, telecomunicatii, radio, tv, internet		500	100	55	55	55		55
			20	01	09	Materiale si prestari de servicii cu caracter functional		500						
			20	01	30	Alte bunuri si servicii pentru intretinere si functionare		500						
			20	03		Hrana		52.100	14.800	11.746	11.746	11.746		11.746
			20	03	01	Hrana pentru oameni		52.100	14.800	11.746	11.746	11.746		11.746
			20	30		Alte cheltuieli		1.800	600	600	600	600		600
			20	30	30	Alte cheltuieli cu bunuri si servicii		1.800	600	600	600	600		600
			57			TITLUL VIII ASISTENTA SOCIALA		1.019.000	299.000	277.343	277.343	277.343		277.343
			57	02		Ajutoare sociale		1.019.000	299.000	277.343	277.343	277.343		277.343
			57	02	01	Ajutoare sociale in numerar		1.019.000	299.000	277.343	277.343	277.343		277.343
7000	02					Partea IV-a SERVICII SI DEZVOLTARE PUBLICA, LOCUINTE, MEDIU SI APE LOCUINTE, SERVICII SI DEZVOLTARE PUBLICA		2.825.000	1.098.470	1.053.900	1.053.900	1.053.900		1.053.900
7002			01			CHELTUIELI CURENTE		1.900.000	700.470	663.556	663.556	663.556		663.556
			10			TITLUL I CHELTUIELI DE PERSONAL		1.900.000	700.470	663.556	663.556	663.556		663.556
			10	01		Cheltuieli salariale in bani		550.000	128.470	110.017	110.017	110.017		110.017
			10	01	01	Salarii de baza		533.530	120.000	101.924	101.924	101.924		101.924
			10	03		Contributii		533.530	120.000	101.924	101.924	101.924		101.924
			10	03	01	Contributii de asigurari sociale de stat		16.470	8.470	8.093	8.093	8.093		8.093
			10	03	02	Contributii de asigurari de somaj		4.550	4.550	4.546	4.546	4.546		4.546
			10	03	03	Contributii de asigurari sociale de sanatate		130	130	127	127	127		127
								1.490	1.490	1.486	1.486	1.486		1.486




Capi- tol	Sub- capi- tol	Pa- ra- graf	Gru- pa / Titlu	Ar- ti- col	Ali- ne- at	Denumire indicator	Credite de angajament	Credite bugetare		Angajamente legale	Plati efectuate	Angajamente legale de platit	Cheltuieli efective
								anuale aprobate la finele perioadei de raportare	trimestriale cumulate				
A						B	I	3	4	5	6	7=5-6	8
8002						ACTIUNI GENERALE ECONOMICE,							
			01			SI DE MUNCA		18.000	2.400	2.400	2.400	2.400	2.400
			20			CHELTUIELI CURENTE		18.000	2.400	2.400	2.400	2.400	2.400
			20	01		TITLUL II BUNURI SI SERVICII		18.000	2.400	2.400	2.400	2.400	2.400
			20	01		Bunuri si servicii		14.000	2.400	2.400	2.400	2.400	2.400
			20	01	09	Materiale si prestari de servicii cu caracter functional		9.600	2.400	2.400	2.400	2.400	2.400
			20	01	30	Alte bunuri si servicii pentru intretinere si functionare		4.400					
			20	05		Bunuri de natura obiectelor de inventar		4.000					
			20	05	01	Uniforme si echipament		4.000					
8102			01			COMBUSTIBILI SI ENERGIE		150.000	110.000	108.230	108.230	108.230	218.802
			40			CHELTUIELI CURENTE		150.000	110.000	108.230	108.230	108.230	218.802
			40	03		TITLUL IV SUBVENTII		150.000	110.000	108.230	108.230	108.230	218.802
						Subventii pentru acoperirea diferentelor de pret si tarif		150.000	110.000	108.230	108.230	108.230	218.802
8302						AGRICULTURA, SILVICULTURA, SI VANATOARE							
			01			CHELTUIELI CURENTE		83.130					
			20			TITLUL II BUNURI SI SERVICII		83.130					
			20	01		Bunuri si servicii		83.130					
			20	01	09	Materiale si prestari de servicii cu caracter functional		20.000					
			20	01	30	Alte bunuri si servicii pentru intretinere si functionare		63.130					
8402						TRANSPORTURI		1.289.000	346.000	325.985	325.985	325.985	357.587





Capi- tol	Sub- capi- tol	Pa- ra- graf	Gru- pa / Titlu	Ali- ne- at	Denumire indicator	Credite de angajament	Credite bugetare		Angajamente bugetare	Angajamente legale	Plati efectuate	Angajamente legale de platit	Cheltuieli efective
							anuale aprobrate la finele perioadei de raportare	trimestriale cumulate					
A					B	1	2	3	4	5	6	7=5-6	8
9902 96					excedent/deficit sect funct		-83.130	-83.130					2.286.857

Conducatorul institutiei,



Conducatorul compartimentului  
financiar-contabil



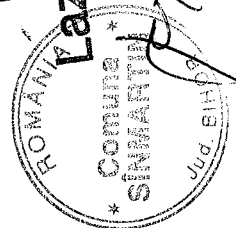
**CONTUL DE EXECUTIE AL BUGETULUI LOCAL - VENITURI  
SECTIUNEA DE DEZVOLTARE  
31.03.2018**

Pag. 1 -lei-

Capi- tol	Sub- capi- tol	Pa- ra- gra- ful	Gru- pa / Titlu	Ar- ti- col	Ali- ne- at	Denumire indicator	Prevederi	Drepturi constatate			Incasari realizate	Stingeri pe alte cai decat incasari	Drepturi constatate de incasat	
							bugetare anuale aprobate la finele perioadei de raportare	Prevederi bugetare trimestriale cumulate	Total, din care:	din anii precedenti				din anul curent
A						B	1	2	3=4+5	4	5	6	7	8=3+6-7
0001	02					TOTAL VENITURI-BUGET LOCAL	30.640.330	2.272.120	1.572.747		1.572.747	1.572.747		
0002						I. VENITURI CURENTE	2.904.700	880.290	879.700		879.700	879.700		
2900						C. VENITURI NEFISCALE	2.904.700	880.290	879.700		879.700	879.700		
3300						C2. VANZARI DE BUNURI SI SERVICII	2.904.700	880.290	879.700		879.700	879.700		
3702						TRANSFERURI VOLUNTARE, ALTELE DECAT SUBVENTIILE	2.904.700	880.290	879.700		879.700	879.700		
04						Varsaminte din sectiunea de functionare	2.904.700	880.290	879.700		879.700	879.700		
3900	02					II. VENITURI DIN CAPITAL	306.830	306.830	402.675		402.675	402.675		
3902						VENITURI DIN VALORIFICAREA UNOR BUNURI	306.830	306.830	402.675		402.675	402.675		
03						Venituri din vanzarea locuintelor								
07						construite din fondurile statului			376		376	376		
						Venituri din vanzarea unor bunuri								
						aparținind domeniului privat al statului								
						sau al unitatilor administrative- teritoriale								
4000	02					III OPERATIUNI FINANCIARE	306.830	306.830	402.299		402.299	402.299		
4002						INCASARI DIN RAMBURSAREA IMPRUMUTURILOR ACORDATE			116.500		116.500	116.500		
14						Sume din excedentul bugetului local utilizate pentru finantarea cheltuielilor sectiunii de dezvoltare			116.500		116.500	116.500		
4100	02					IV. SUBVENTII	13.528.130	670.000	116.500		116.500	116.500		
4200						SUBVENTII DE LA ALTE NIVELE ALE ADMINISTRATIEI PUBLICE	13.528.130	670.000	173.872		173.872	173.872		
4202						SUBVENTII DE LA BUGETUL DE STAT	11.496.270	450.000	173.872		173.872	173.872		
29						Finantarea lucrarilor de cadastru			173.872		173.872	173.872		

Capi- tol	Sub- capi- tol	Pa- ra- gra- ful	Gru- pa / titlu graf	Ali- ne- at	Denumire indicator	Prevederi anuale aprobate la finele perioadei de raportare	Prevederi bugetare trimestriale cumulate	Drepturi constatate			Incasari realizate	Stingeri pe alte cai decat incasari	Drepturi constatate de incasat
								Total, din care:	din anii precedenti	din anul curent			
A					B	1	2	3=4+5	4	5	6	7	8=3-6-7
4202	29				imobiliar	10.000							
	65				Finantarea Programului National de Dezvoltare Locala	11.486.270	450.000	173.872		173.872			
4302					SUBVENTII DE LA ALTE ADMINISTRATII	2.031.860	220.000						
	31				Sume alocate din bugetul AFIR, pentru sustinerea proiectelor din PNDR 2014-2020	2.031.860	220.000						
4802					SUME PRIMITE DE LA UE/ALTI DONATORI IN CONTUL PLATILOR EFECTUATE SI PREFINANTARI								
	01				APERENTE CADRULUI FINANCIAR 2014-2020	13.900.670	415.000						
	03				Fondul European de Dezvoltare Regionala(FEDR)	4.400.000	415.000						
	04				Prefinantare	4.400.000	415.000						
					Fondul European Agricol de Dezvoltare Rurala (FEADR)	9.500.670							
					Prefinantare	9.500.670							

Primar  
Laza Cristian



Șef Birou Contabilitate  
Monica Bogdan

**CONTUL DE EXECUTIE AL BUGETULUI LOCAL - CHELTUIELI  
SECTIUNEA DE DEZVOLTARE  
31.03.2018**

Capi- tol	Sub- capi- tol	Pa- ra- graf	Gru- pa/ Titlu	Ati- col	Al- ne- at	Denumire indicator	Credite de angajament	Credite bugetare		Angajamente legale	Angajamente legale de platit	Plati efectuate	Angajamente legale	Cheltuieli efective
								anuale aprobate la finele perioadei de raportare	trimestriale cumulate					
A						B	1	2	3	4	5	6	7=5-6	8
5002						TOTAL CHELTUIELI		36.970.130	2.747.340	1.560.329	1.560.329	1.560.329	1.560.329	541.000
	01					CHELTUIELI CURENTE		18.035.530	635.000					
	55					TITLUL VII ALTE TRANSFERURI		200.000						
	55	01				A. Transferuri interne		200.000						
	55	01	42			Transferuri din bugetul local catre asociațiile de dezvoltare intercomuni- tate								
	58					TITLUL X PROIECTE CU FINANTARE DIN FONDURI EXTERNE NERAMBURSABILE		17.835.530	635.000					
	58	01				CADRULUI FINANCIAR 2014-2020								
						Programe din Fondul European de Dezvoltare Regionala (FEDR)		5.350.000	415.000					
	58	01	01			Finantarea nationala		70.000						
	58	01	02			Finantarea externa nerambursabila		4.343.550	415.000					
	58	01	03			Cheltuieli neeligibile		936.450						
	58	04				Programe din Fondul European Agricol de Dezvoltare Rurala (FEADR)		12.485.530	220.000					
	58	04	02			Finantarea externa nerambursabila		11.785.530	220.000					
	58	04	03			Cheltuieli neeligibile		700.000						
	70					CHELTUIELI DE CAPITAL		18.998.180	2.175.920	1.623.901	1.623.901	1.623.901	1.623.901	541.000
	71					TITLUL XIII ACTIVE NEFINANCIARE		18.798.180	2.175.920	1.623.901	1.623.901	1.623.901	1.623.901	541.000
	71	01				Active fixe		18.397.680	2.065.920	1.517.023	1.517.023	1.517.023	1.517.023	541.000
	71	01	01			Constructii		330.000	50.000	44.785	44.785	44.785	44.785	
	71	01	03			Mobilier, aparatura birou si alte active corporale								
	71	01	30			Alte active fixe (inclusiv reparatii)		191.500	132.900	132.464	132.464	132.464	132.464	

Capi- tol	Sub- capi- tol	Pa- ra- graf	Gru- pa/ Titlu	At- ti- col	Ali- ne- at	Denumire indicator	Credite de angajament	Credite bugetare			Angajamente legale	Plati efectuate	Angajamente legale de platit	Cheltuieli efective
								anuale aprobat la finele perioadei de raportare	2	3				
			<b>A</b>			<b>B</b>	<b>I</b>							
			71	03		capitale) Reparatii capitale aferente activelor fixe		17.876.180	1.883.020	1.339.774	1.339.774	1.339.774	541.000	
			72	01		TITLUL XIV ACTIVE FINANCIARE		400.500	110.000	106.878	106.878	106.878		
			72	01		Active financiare		200.000						
			72	01	01	Participare la capitalul social al societatilor comerciale		200.000						
			84			PLATI EFECTUATE IN ANII PRECEDENTI SI RECUPERATE IN ANUL CURENT		-63.580	-63.580	-63.572	-63.572	-63.572		
			85			Titlul XIX PLATI EFECTUATE IN ANII PRECEDENTI SI RECUPERATE IN ANUL CURENT		-63.580	-63.580	-63.572	-63.572	-63.572		
			85	01		Plati efectuate in anii precedenti si recuperate in anul curent		-63.580	-63.580	-63.572	-63.572	-63.572		
			85	01	02	Plati efectuate in anii precedenti si recuperate in anul curent (SD)		-63.580	-63.580	-63.572	-63.572	-63.572		
5100	02					Partea I-a SERVICII PUBLICE GENERALE		230.000	6.400	6.400	6.400	6.400		
5102			01			AUTORITATI PUBLICE SI ACTIUNI EXTERNE		230.000	6.400	6.400	6.400	6.400		
			01			CHELTUIELI CURENTE		200.000						
			55	01		TITLUL VII ALTE TRANSFERURI		200.000						
			55	01		A. Transferuri interne		200.000						
			55	01	42	Transferuri din bugetul local catre asociatiile de dezvoltare intercomuni- tate		200.000						
			70			CHELTUIELI DE CAPITAL		30.000	6.400	6.400	6.400	6.400		
			71			TITLUL XIII ACTIVE NEFINANCIARE		30.000	6.400	6.400	6.400	6.400		

Capi- tol	Sub- capi- tol	Pa- ra- graf	Gru- pa/ Titlu	Ar- ti- col	Al- ne- at	Denumire indicator	Credite de angajament	Credite bugetare		Angajamente bugetare	Angajamente legale	Plati efectuate	Angajamente legale de platit	Cheltuieli efective
								anuale aprobate la finele perioadei de raportare	trimestriale cumulate					
A						B	1	2	3	4	5	6	7=5-6	8
			71	01		Active fixe		30.000	6.400	6.400	6.400	6.400	6.400	
			71	01	03	Mobilier, aparatura birotica si alte active corporale		30.000	6.400	6.400	6.400	6.400	6.400	
6000	02					Partea II-a APARARE, ORDINE PUBLICA SI SIGURANTA NATIONALA		126.500	126.500	126.064	126.064	126.064	126.064	
6102			70			ORDINE PUBLICA SI SIGURANTA NATIONALA		126.500	126.500	126.064	126.064	126.064	126.064	
			71			CHELTUIELI DE CAPITAL		126.500	126.500	126.064	126.064	126.064	126.064	
			71	01		TITLUL XIII ACTIVE NEFINANCIARE		126.500	126.500	126.064	126.064	126.064	126.064	
			71	01	03	Active fixe		126.500	126.500	126.064	126.064	126.064	126.064	
			71	01	03	Mobilier, aparatura birotica si alte active corporale		126.500	126.500	126.064	126.064	126.064	126.064	
6500	02					Partea III-a CHELTUIELI SOCIAL-CULTURALE		8.851.800	550.000	161.327	161.327	161.327	161.327	9.664
6502			01			INVATAMANT		3.663.300	367.000	74.463	74.463	74.463	74.463	9.664
			58			CHELTUIELI CURENTE		2.330.000	30.000					
			58			TITLUL X PROIECTE CU FINANTARE DIN FONDURI EXTERNE NERAMBURSABILE								
			58	04		CADRULUI FINANCIAR 2014-2020		2.330.000	30.000					
			58	04	02	Programe din Fondul European Agricol de Dezvoltare Rurala (FEADR)		2.330.000	30.000					
			58	04	03	Finantarea externa nerambursabila		2.230.000	30.000					
			70			Cheltuieli neeligibile		100.000						
			71			CHELTUIELI DE CAPITAL		1.333.300	337.000	74.463	74.463	74.463	74.463	
			71	01		TITLUL XIII ACTIVE NEFINANCIARE		1.333.300	337.000	74.463	74.463	74.463	74.463	
			71	01		Active fixe		1.186.300	270.000	9.664	9.664	9.664	9.664	
			71	01	30	Alte active fixe (inclusiv reparatii capitale)		1.186.300	270.000	9.664	9.664	9.664	9.664	

Capi- tol	Sub- capi- tol	Pa- ra- gra- f	Gru- pa / Titlu	Ar- ti- col	Ali- ne- at	Denumire indicator	Credite de angajament	Credite bugetare		Angajamente legale	Plati efectuate	Angajamente legale de platit	Cheltuieli efective	
								anuale aprobat la finele perioadei de raportare	trimestriale cumulate					
A						B	1	2	3	4	5	6	7=5-6	8
			71	03		Reparatii capitale aferente activelor fixe		147.000	67.000	64.799	64.799	64.799		
6702			01			CULTURA, RECREERE SI RELIGIE		5.188.500	183.000	86.864	86.864	86.864		
			58			CHELTUIELI CURENTE		4.590.000	90.000					
						TITLUL X PROIECTE CU FINANTARE DIN FONDURI EXTERNE NERAMBURSABILE								
			58	04		CADRULUI FINANCIAR 2014-2020		4.590.000	90.000					
						Programa din Fondul European Agricol de Dezvoltare Rurala (FEADR)		4.590.000	90.000					
			58	04	02	Finantarea externa nerambursabila		4.340.000	90.000					
			58	04	03	Cheltuieli neeligibile		250.000						
			70			CHELTUIELI DE CAPITAL		598.500	93.000	86.864	86.864	86.864		
			71			TITLUL XIII ACTIVE NEFINANCIARE		598.500	93.000	86.864	86.864	86.864		
			71	01		Active fixe		365.000	50.000	44.785	44.785	44.785		
			71	01	01	Constructii		330.000	50.000	44.785	44.785	44.785		
			71	01	03	Mobilier, aparatura birotica si alte active corporale		35.000						
			71	03		Reparatii capitale aferente activelor fixe		233.500	43.000	42.079	42.079	42.079		
			7000	02		Pantea IV-a SERVICII SI DEZVOLTARE PUBLICA, LOCUINTE, MEDIU SI APE		6.538.300	915.440	554.087	554.087	554.087	493.541	
			7002			LOCUINTE, SERVICII SI DEZVOLTARE PUBLICA		3.123.480	635.000	436.185	436.185	436.185	223.139	
			01			CHELTUIELI CURENTE		1.450.000	50.000					
			58			TITLUL X PROIECTE CU FINANTARE DIN FONDURI EXTERNE NERAMBURSABILE								
						CADRULUI FINANCIAR 2014-2020		1.450.000	50.000					




Capi- tol	Sub- capi- tol	Pa- ra- graf	Gru- pa/ Titlu	Ar- ti- col	Ali- ne- at	Denumire indicator	Credite de angajament	Credite bugetare		Angajamente legale	Plati efectuate	Angajamente legale de platit	Cheltuieli efective	
								anuale aprobrate la finele perioadei de raportare	trimestriale cumulate					
A						B	1	2	3	4	5	6	7=5-6	8
	58	04				Programe din Fondul European Agricol de Dezvoltare Rurala (FEADR)		1.450.000	50.000					
	58	04	02			Finantarea externa nerambursabila		1.350.000	50.000					
	58	04	03			Cheltuieli neeligibile		100.000						
	70					CHELTUIELI DE CAPITAL		1.737.060	648.580	499.757	499.757		499.757	223.139
	71					TITLUL XIII ACTIVE NEFINANCIARE		1.537.060	648.580	499.757	499.757		499.757	223.139
	71	01				Active fixe		1.517.060	648.580	499.757	499.757		499.757	223.139
	71	01	30			Alte active fixe								
	71	03				(inclusiv reparatii capitale)		1.517.060	648.580	499.757	499.757		499.757	223.139
						Reparatii capitale aferente activelor fixe		20.000						
	72					TITLUL XIV ACTIVE FINANCIARE		200.000						
	72	01				Active financiare		200.000						
	72	01	01			Participare la capitalul social al societatiilor comerciale		200.000						
	84					PLATI EFECTUATE IN ANII PRECEDENTI SI RECUPERATE IN ANUL CURENT								
	85					Titlul XIX PLATI EFECTUATE IN ANII PRECEDENTI SI RECUPERATE IN ANUL CURENT								
	85	01				PLati efectuate in anii precedenti si recuperate in anul curent		-63.580	-63.580	-63.572	-63.572		-63.572	
	85	01				PLati efectuate in anii precedenti si recuperate in anul curent (SD)		-63.580	-63.580	-63.572	-63.572		-63.572	
7402						PROTECTIA MEDIULUI		3.414.820	280.440	117.902	117.902		117.902	270.402
			01			CHELTUIELI CURENTE		2.300.000	50.000					



Capi- tol	Sub- capi- tol	Pa- ra- gra- f	Gru- pa / Titlu col	Ali- ne- at	Denumire indicator	Credite de angajament	Credite bugetare		Angajamente bugetare	Angajamente legale	Plati efectuate	Angajamente legale de platit	Cheltuieli efective
							anuale aprobat la finele perioadei de raportare	trimestriale cumulate					
A					B	1	2	3	4	5	6	7=5-6	8
8702		01			(inclusiv reparatii capitale) ALTE ACTIUNI ECONOMICE CHELTUIELI CURENTE		14.058.000	734.000	712.451	712.451	712.451	7-5-6	37.795
		58			TITLUL X PROIECTE CU FINANTARE DIN FONDURI EXTERNE NERAMBURSABILE		5.350.000	415.000					
		58	01		CADRULUI FINANCIAR 2014-2020 Programe din Fondul European de Dezvoltare Regionala (FEDR)		5.350.000	415.000					
		58	01	01	Finantarea nationala		70.000						
		58	01	02	Finantarea externa nerambursabila		4.343.550	415.000					
		58	01	03	Cheltuieli neeligibile		936.450						
9902	97				excedent/deficit sect dezv		-6.329.800	-475.220			12.418		

Conducatorul institutiei,

Conducatorul compartimentului  
financiar-contabil

Capi- tol	Sub- pa- ra- grafi	Ar- ti- col	Al- ne- at	Denumire indicator	Prevederi bugetare anuale aprobrate la finele perioadei de raportare		Prevederi bugetare trimestriale cumulate	Drepturi constatate		Incasari realizate	Stingeri pe alte cai decat incasari	Drepturi constatate de incasat
					I	2		Total, din care:	4 din anii precedenti			
A				B	1	2	3=4+5	4	5	6	7	8-3-6-7
0001	10			TOTAL VENITURI-VENITURI,PROPRII,SUBVENTII	710.000	202.000	177.926	177.926	177.926	177.926		
0002				I. VENITURI CURENTE	260.000	52.000	27.926	27.926	27.926	27.926		
2900				C. VENITURI NEFISCALE	260.000	52.000	27.926	27.926	27.926	27.926		
3000				C1. VENITURI DIN PROPRIETATE	30.000		10.047	10.047	10.047	10.047		
3010			09	VENITURI DIN PROPRIETATE Venituri din utilizarea pasunilor comunale	30.000		10.047	10.047	10.047	10.047		
3300	10			C2. VANZARI DE BUNURI SI SERVICII	230.000	52.000	17.879	17.879	17.879	17.879		
3310				VENITURI DIN PRESTARI DE SERVICII SI ALTE ACTIVITATI	170.000	40.000	8.555	8.555	8.555	8.555		
3310	05			Taxe si alte venituri in invatamant	120.000	30.000	8.555	8.555	8.555	8.555		
3310	50			Alte venituri din prestari de servicii si alte activitati	50.000	10.000						
3610				DIVERSE VENITURI	60.000	12.000	9.324	9.324	9.324	9.324		
4100	10			Alte venituri	60.000	12.000	9.324	9.324	9.324	9.324		
4310				IV. SUBVENTII	450.000	150.000	150.000	150.000	150.000	150.000		
4310				SUBVENTII DE LA ALTE ADMINISTRATII	450.000	150.000	150.000	150.000	150.000	150.000		
4310			09	Subventii pentru institutii publice	450.000	150.000	150.000	150.000	150.000	150.000		

Primar  
Laza Cristian



Şef Birou Contabilitate  
Monica Bogdan

Capi- tol	Sub- capi- tol	Pa- ra- gra- ful	Gru- pa / Titlu col	Ali- ne- at	Denumire indicator	Credite de angajament	Credite bugetare			Angajamente legale	Plati efectuate	Angajamente legale de platit	Cheltuieli efective
							anuale aprobrate la finele perioadei de raportare	trimestriale cumulate					
A					B	1	2	3	4	5	6	7=5-6	8
5010					TOTAL CHELTUIELI DIN VENITURI PROPRII								
6510					SI SUBVENTII		725.890	217.380	146.536	146.536	146.536		146.536
					INVATAMANT		135.380	45.380					
	03				Invatamant prescolar si primar		135.380	45.380					
					Invatamant primar		135.380	45.380					
6710					CULTURA, RECREERE SI RELIGIE		450.000	150.000	146.143	146.143	146.143		146.143
	05				Servicii recreative si sportive		450.000	150.000	146.143	146.143	146.143		146.143
					Sport		450.000	150.000	146.143	146.143	146.143		146.143
7010					LOCUINTE, SERVICII SI DEZVOLTARE PUBLICA		80.510	20.000					
	50				Alte servicii in domeniile locuintelor, serviciilor si dezvoltarii comunale		80.510	20.000					
8310					AGRICULTURA, SILVICULTURA, SI VANATOARE		30.000						
	03				Agricultura		30.000						
					Alte cheltuieli in domeniul agriculturii		30.000						
8710					ALTE ACTIUNI ECONOMICE		30.000	2.000	393	393	393		393
	50				Alte actiuni economice		30.000	2.000	393	393	393		393

Capi- tol	Sub- capi- tol	Pa- ra- graf	Gru- pa / Titlu	Ar- ti- col	Ali- ne- at	Denumire indicator	Credite de angajament	Credite bugetare		Angajamente legale	Plati efectuate	Angajamente legale de platit	Cheltuieli efective	
								anuale aprobat la finele perioadei de raportare	trimestriale cumulate					
A						B	1	2	3	4	5	6	7=5-6	8
5010						TOTAL CHELTUIELI DIN VENITURI PROPRII SI SUBVENTII								
	01					CHELTUIELI CURENTE		725.890	217.380	146.536	146.536	146.536	146.536	
	20					TITLUL II BUNURI SI SERVICII		725.890	217.380	146.536	146.536	146.536	146.536	
	20	01				Bunuri si servicii		605.890	174.380	117.253	117.253	117.253	117.253	
	20	01	03			Incalzit, iluminat si forta motrica		50.000	11.000	42	42	42	42	
	20	01	04			Apa, canal si salubritate		15.000	1.000	351	351	351	351	
	20	01	09			Materiale si prestari de servicii cu caracter functional		445.510	135.000	114.860	114.860	114.860	114.860	
	20	01	30			Alte bunuri si servicii pentru intretinere si functionare		95.380	27.380	2.000	2.000	2.000	2.000	
	20	02				Reparatii curente		40.000	10.000					
	20	06				Deplasari, detasari, transferari		43.000	23.000	21.174	21.174	21.174	21.174	
	20	06	01			Deplasari interne, detasari, transferari		43.000	23.000	21.174	21.174	21.174	21.174	
	20	30				Alte cheltuieli		37.000	10.000	8.109	8.109	8.109	8.109	
	20	30				Alte cheltuieli cu bunuri si servicii		37.000	10.000	8.109	8.109	8.109	8.109	
6510						INVATAMANT		135.380	45.380					
	01					CHELTUIELI CURENTE		135.380	45.380					
	20					TITLUL II BUNURI SI SERVICII		135.380	45.380					
	20	01				Bunuri si servicii		95.380	35.380					
	20	01	03			Incalzit, iluminat si forta motrica		40.000	10.000					
	20	01	30			Alte bunuri si servicii pentru intretinere si functionare		55.380	25.380					
	20	02				Reparatii curente		40.000	10.000					
6710						CULTURA, RECREERE SI RELIGIE		450.000	150.000	146.143	146.143	146.143	146.143	
	01					CHELTUIELI CURENTE		450.000	150.000	146.143	146.143	146.143	146.143	




Pag. 4 - lei-

Capi- tol	Sub- capi- tol	Pa- ra- graf	Gru- pa / Titlu	Ar- ti- col	Ali- ne- at	Denumire indicator	Credite de angajament	Credite bugetare		Angajamente bugetare	Angajamente legale	Plati efectuate	Angajamente legale de platit	Cheltuieli efective
								anuale aprobat la finele perioadei de raportare	trimestriale cumulate					
A						B	I	2	3	4	5	6	7=5-6	8
8710			01			intretinere si functionare		10.000						
			20			ALTE ACTIUNI ECONOMICE		30.000	2.000	393	393	393		393
			20			CHELTUIELI CURENTE		30.000	2.000	393	393	393		393
			20	01		TITLUL II BUNURI SI SERVICII		30.000	2.000	393	393	393		393
			20	01		Bunuri si servicii		30.000	2.000	393	393	393		393
			20	01	03	Incalzit, iluminat si forta motrica		10.000	1.000	42	42	42		42
			20	01	04	Apa, canal si salubritate		15.000	1.000	351	351	351		351
			20	01	30	Alte bunuri si servicii pentru intretinere si functionare		5.000						

Conducatorul institutiei,

Conducatorul compartimentului  
financiar-contabil






CONTUL DE EXECUTIE AL INSTITUTIILOR PUBLICE FINANTATE  
DIN VENITURI PROPRII SI SUBVENTII DIN BUGETUL LOCAL - VENITURI  
SECTIUNEA DE FUNCTIONARE  
31.03.2018

Pag. 1 -lei-

Capi-Sub- capi- tol	Pa- ra- gra- ful	Ar- ti- col	Ali- ne- at	Denumire indicator	Prevederi bugetare anuale aprobrate la finele perioadei de raportare	Prevederi bugetare trimestriale cumulate	Drepturi constatate			Incasari realizate	Stingeri pe alte cai decat incasari	Drepturi constatate de incasat
							Total, din care:	din anii precedenti	din anul curent			
A				B	1	2	3=4+5	4	5	6	7	8=3-6-7
0001	10			TOTAL VENITURI-VENITURI PROPRILSUBVENTII	710.000	202.000	177.926	177.926	177.926	177.926		
0002				I. VENITURI CURENTE	260.000	52.000	27.926	27.926	27.926	27.926		
2900				C. VENITURI NEFISCALE	260.000	52.000	27.926	27.926	27.926	27.926		
3000				C1. VENITURI DIN PROPRIETATE	30.000		10.047	10.047	10.047	10.047		
3010				VENITURI DIN PROPRIETATE	30.000		10.047	10.047	10.047	10.047		
09				Venituri din utilizarea pasunilor comunale	30.000		10.047	10.047	10.047	10.047		
3300	10			C2. VANZARI DE BUNURI SI SERVICII	230.000	52.000	17.879	17.879	17.879	17.879		
3310				VENITURI DIN PRESTARI DE SERVICII SI ALTE ACTIVITATI	170.000	40.000	8.555	8.555	8.555	8.555		
05				Taxe si alte venituri in invatamant	120.000	30.000	8.555	8.555	8.555	8.555		
50				Alte venituri din prestari de servicii si alte activitati	50.000	10.000						
3610				DIVERSE VENITURI	60.000	12.000	9.324	9.324	9.324	9.324		
50				Alte venituri	60.000	12.000	9.324	9.324	9.324	9.324		
4100	10			IV. SUBVENTII	450.000	150.000	150.000	150.000	150.000	150.000		
4310				SUBVENTII DE LA ALTE ADMINISTRATI	450.000	150.000	150.000	150.000	150.000	150.000		
09				Subventii pentru institutii publice	450.000	150.000	150.000	150.000	150.000	150.000		

Primar  
Laza Cristian



Șef Birou Contabilitate  
Monica Bogdan

**DETALIEREA CHELTUIELILOR  
INSTITUTII PUBLICE FINANTATE DIN VENITURI PROPRII  
SI SUBVENTII DIN BUGETUL LOCAL  
SECTIUNEA DE FUNCTIONARE  
31.03.2018**

Capi- tol	Sub- capi- tol	Pa- ra- graf	Gru- pa / Titlu	Ar- ti- col	Ali- ne- at	Denumire indicator	Credite de angajament	Credite bugetare		Angajamente bugetare	Angajamente legale	Plati efectuate	Angajamente legale de platit	Cheltuieli efective
								anuale aprobate la finele perioadei de raportare	trimestriale cumulate					
A						B	1	2	3	4	5	6	7=5-6	8
5010						TOTAL CHELTUIELI DIN VENITURI PROPRII SI SUBVENTII								
	01					CHELTUIELI CURENTE		725.890	217.380	146.536	146.536	146.536	146.536	146.536
	20					TITLUL II BUNURI SI SERVICII		725.890	217.380	146.536	146.536	146.536	146.536	146.536
	20	01				Bunuri si servicii		605.890	174.380	117.253	117.253	117.253	117.253	117.253
	20	01	03			Incalzit, iluminat si forta motrica		50.000	11.000	42	42	42	42	42
	20	01	04			Apa, canal si salubritate		15.000	1.000	351	351	351	351	351
	20	01	09			Materiale si prestari de servicii cu caracter functional		445.510	135.000	114.860	114.860	114.860	114.860	114.860
	20	01	30			Alte bunuri si servicii pentru intretinere si functionare		95.380	27.380	2.000	2.000	2.000	2.000	2.000
	20	02				Reparatii curente		40.000	10.000					
	20	06				Deplasari, detasari, transferari		43.000	23.000	21.174	21.174	21.174	21.174	21.174
	20	06	01			Deplasari interne, detasari, transferari		43.000	23.000	21.174	21.174	21.174	21.174	21.174
	20	30				Alte cheltuieli		37.000	10.000	8.109	8.109	8.109	8.109	8.109
	20	30				Alte cheltuieli cu bunuri si servicii		37.000	10.000	8.109	8.109	8.109	8.109	8.109
6510						INVATAMANT		135.380	45.380					
	01					CHELTUIELI CURENTE		135.380	45.380					
	20					TITLUL II BUNURI SI SERVICII		135.380	45.380					
	20	01				Bunuri si servicii		95.380	35.380					
	20	01	03			Incalzit, iluminat si forta motrica		40.000	10.000					
	20	01	30			Alte bunuri si servicii pentru intretinere si functionare		55.380	25.380					
	20	02				Reparatii curente		40.000	10.000					
6710						CULTURA, RECREERE SI RELIGIE		450.000	150.000	146.143	146.143	146.143	146.143	146.143
	01					CHELTUIELI CURENTE		450.000	150.000	146.143	146.143	146.143	146.143	146.143



Capi- tot	Sub- capi- tot	Pa- ra- graf	Gru- pa / Tritu	Ar- ti- col	Alie- ne- at	Denumire indicator	Credite de angajament	Credite bugetare		Angajamente legale	Angajamente legale de platit	Plati efectuate	Angajamente legale de platit	Cheltuieli efective
								anuale aprobat la finele perioadei de raportare	trimestriale cumulate					
A						B	1	2	3	4	5	6	7=5-6	8
8710			01			intretinere si functionare		10.000						
			20			ALTE ACTIUNI ECONOMICE		30.000	2.000	393		393		393
			20			CHELTUIELI CURENTE		30.000	2.000	393		393		393
			20	01		TITLUL II BUNURI SI SERVICII		30.000	2.000	393		393		393
			20	01		Bunuri si servicii		30.000	2.000	393		393		393
			20	01	03	Incalzit, iluminat si forta motrica		10.000	1.000	42		42		42
			20	01	04	Apa, canal si salubritate		15.000	1.000	351		351		351
			20	01	30	Alte bunuri si servicii pentru								
						intretinere si functionare		5.000						
9910	96					excedent/deficit sect funct		-15.890	-15.380			31.390		

Conducatorul institutiei,

Conducatorul compartimentului  
financiar-contabil