


JUDEȚUL BIHOR
PRIMARIA COMUNEI SÎNMARTIN

ex.4 at.
Romania, jud. Bihor, nr.105
Tel.0259/318003; Fax:0259/318003; 0259/318524
e-mail: primaria@sanmartin.ro;
primaria-sanmartin@cjbihor.ro

A/7. 5415/20.07



CATRE
DIRECȚIA GENERALĂ REGIONALĂ A FINANȚELOR PUBLICE CLUJ-NAPOCA
ADMINISTRAȚIA JUDEȚEANĂ A FINANȚELOR PUBLICE BIHOR
Serviciu Sinteza și asistența elaborării și execuției bugetelor locale
ORADEA

Alaturat va inaintam spre aprobare situatia financiara pe trim.
2/2018.

Ordonator de credite
Laza Cristian



sef birou contabilitate
ec. Monica Bogdan

=> înlocuie =

Comuna Sinmartin

RAPORT

privind situațiile financiare încheiate la 30.06.2018

În conformitate cu prevederile Legii contabilității nr.82/1991, republicată, cu modificările și completările ulterioare, au fost întocmite Situațiile financiare la Comuna Sinmartin, respectându-se prevederile Normelor metodologice privind întocmirea și depunerea situațiilor financiare ale instituțiilor publice la 30 iunie 2018.

POLITICI CONTABILE

Politicile contabile definesc o concepție contabilă pentru fiecare întreprindere sau instituție publică în rezolvarea ansamblului problemelor financiare. Ele încorporează principiile, bazele, convențiile, regulile și practicile specifice adoptate de o entitate în conducerea curentă a activităților și a contabilității acestora, pentru întocmirea și prezentarea situațiilor financiare.

La elaborarea politicilor contabile din Comuna Sinmartin s-au respectat conceptele de bază ale contabilității, îndeosebi: contabilitatea de angajare, principiul continuității activității, dar și celelalte principii care guvernează funcționalitatea contabilității. Prin politicile contabile s-a urmărit asigurarea de informații pentru întocmirea situațiilor financiare care să conțină date relevante, în vederea luării deciziilor economice necesare bunului mers al instituției.

Situațiile financiare la data de 30.06.2018, s-au întocmit pe modelele aprobate prin: Ordinului ministrului finanțelor publice nr. 94/2001, privind armonizarea contabilă cu Directivele Europene și cu Standardele Internaționale de Contabilitate;

- Ordinul ministrului finanțelor publice nr. 629/2009 pentru aprobarea Normelor metodologice privind întocmirea și depunerea situațiilor financiare trimestriale ale instituțiilor publice, precum și a unor raportări financiare lunare în anul 2009 cu modificările și completările ulterioare;

- Ordinul ministrului finanțelor publice nr. 980/2010 pentru aprobarea Normelor metodologice privind întocmirea și depunerea situațiilor financiare trimestriale ale instituțiilor publice, precum și a unor raportări financiare lunare în anul 2010, cu completările ulterioare;

-Ordinul ministrului finanțelor publice nr.1865.2011 pentru aprobarea Normelor metodologice privind întocmirea și depunerea situațiilor financiare trimestriale ale instituțiilor publice precum și a unor raportări financiare lunare în anul 2011.

-Ordinul ministrului finanțelor publice nr.79/2010 pentru aprobarea Normelor metodologice privind întocmirea și depunerea situațiilor financiare ale instituțiilor publice la 31.12.2009.

- Ordinul ministrului finanțelor publice nr. 24/2012 pentru aprobarea Normelor metodologice privind întocmirea și depunerea situațiilor financiare ale instituțiilor publice la 31.12.2011.

-Ordinul ministrului finanțelor publice nr.479/2012 pentru aprobarea Normelor metodologice privind întocmirea și depunerea situațiilor financiare trimestriale ale instituțiilor publice, precum și a unor raportări financiare lunare în anul 2012.

-Ordinul ministrului finanțelor publice nr. 1248/2012 pentru aprobarea Normelor metodologice de aplicare a prevederilor art.49 alin.(13> 1) din Legea nr. 273/2006 privind finanțele publice locale și de modificare și completare a Normelor metodologice privind întocmirea și depunerea situațiilor financiare trimestriale ale instituțiilor publice, precum și a unor raportări financiare lunare în anul 2009, aprobate prin Ordinul ministrului finanțelor publice nr. 629/2009.

- Legea bugetului de stat pe anul 2018 nr. 6/2017, prin Legea nr. 273/2006 privind finanțele publice locale, cu modificările și completările ulterioare, precum și celorlalte acte normative în vigoare.

- Ordinul nr. 1762/2018 pentru aprobarea Normelor metodologice privind întocmirea și depunerea situațiilor financiare trimestriale ale instituțiilor publice, precum și a unor raportări financiare lunare în anul 2018.

Pentru a prezenta situația patrimonială și financiară a instituției, s-au respectat următoarele principii contabile:

- **Principiul continuității activității** presupune că instituția noastră își continuă în mod normal funcționarea într-un viitor previzibil, fără modificări majore de activitate;
- **Principiul permanenței metodelor** constă în utilizarea acelorași metode de la un exercițiu financiar la altul, asigurându-se în felul acesta coerența în timp a informațiilor contabile și permițând comparabilitatea datelor în cadrul instituției;
- **Principiul prudenței:** conform acestuia, faptele sunt apreciate în mod just, ținând cont de toate angajamentele ce privesc activitatea instituției și de toate deprecierele produse asupra patrimoniului;
- **Principiul esențialității** constă în faptul că am înscris în rapoartele financiare toate informațiile esențiale, în scopul evaluărilor și luării deciziilor;

- **Principiul independenței exercițiului** (contabilității pe bază de angajamente), prevede că se va ține cont de toate efectele produse de evenimentele din cadrul instituției, pe măsura producerii acestora și nu pe măsura încasării numerarului. Situațiile financiare întocmite pe baza acestui principiu oferă informații nu numai despre tranzacțiile și evenimentele trecute care au determinat încasări și plăți, dar și despre resurse viitoare, respectiv obligațiile viitoare de plată. Acest principiu se bazează pe independența exercițiului, potrivit căruia toate veniturile și toate cheltuielile se raportează la exercițiul la care se referă, fără a se ține seama de data încasării veniturilor, respectiv data plății cheltuielilor;

- **Principiul evaluării separate a elementelor de activ și de pasiv:** elementele de activ și de pasiv sunt evaluate separat, indiferent de conținutul lor economic și de consecințele pe care le are această evaluare;

- **Principiul intangibilității:** a însemnat că bilanțul de închidere din anul precedent este egal cu bilanțul de deschidere din anul curent;

- **Principiul necompensării:** am ținut cont de faptul că orice compensare între elementele de activ și de pasiv sau între elementele de venituri și cheltuieli nu este admisă, cu excepția compensărilor între active și pasive permise de reglementările legale, numai după înregistrarea în contabilitate a veniturilor și cheltuielilor la valoarea integrală;

- **Principiul prevalenței economice asupra juridicului** (realității asupra aparenței): informațiile contabile prezentate în situațiile financiare sunt credibile, respectă realitatea economică a evenimentelor sau tranzacțiilor, nu numai forma lor juridică.


- **Principiul pragului de semnificație** (importanței relative) prevede ca elementele care au o valoare semnificativă să se prezinte distinct, iar cele cu valori ne semnificative să se prezinte într-o poziție globală. Se consideră că un element patrimonial este semnificativ, dacă omiterea sa ar influența în mod vădit decizia utilizatorilor situațiilor financiare.

În activitatea instituției s-a ținut cont de principiile enumerate mai sus și nu s-au constatat abateri de la aceste principii.

PRIMAR

sef birou contabilitate

Laza Cristian



Monica Bogdan

A handwritten signature in black ink, appearing to read "Monica Bogdan".

BILANT
30.06.2018


pag: 1 - lei -

COD	DENUMIRE INDICATORI	SOLD LA INCEPUTUL PERIOADEI	SOLD LA SFARSITUL PERIOADEI
01003	1.Active fixe necorporale (ct.2030000+2050000+2060000+2080100+2080200+2330000-2800300-2800500-2800800-2900400-2900500-2900800-2930100*)	3.172.587	3.402.222
01004	2.Instalatii tehnice, mijloace de transport, animale, plantatii, mobilier, aparatura birotica si alte active corporale (ct.2130100+2130200+2130300+2130400+2140000+2310000-2810300-2810301-2810302-2810303-2810304-2810400-2910300-2910301-2910302-2910303-2910304-2910400-2930200*)	10.429.777	13.539.998
01005	3.Terenuri si cladiri (ct.2110100+2110200+2120101+2120102+2120201+2120301+2120401+2120501+2120601+2120901+2310000-2810100-2810200-2810201-2810202-2810203-2810204-2810205-2810206-2810207-2810208-2910100-2910200-2910201-2910202-2910203-2910204-2910205-2910206-2910207-2910208-2930200)	148.128.542	172.808.639
01007	5.Active financiare necurente (investitii pe termen lung) peste un an (ct.2600100+2600200+2600300+2650000+2670201+2670202+2670203+2670204+2670205+2670208-2960101-2960102-2960103-2960200), din care:	11.156.307	11.286.307
01008	Titluri de participare (ct.2600100+2600200+2600300-2960101-2960102-2960103)	11.156.307	11.286.307
01009	6.Creante necurente - sume ce urmeaza a fi incasate dupa o perioada mai mare de un an (ct.4110201+4110208+4130200+4280202+4610201+4610209-4910200-4960200) din care:	635.228	579.424
01010	Creante comerciale necurente - sume ce urmeaza a fi incasate dupa o perioada mai mare de un an (ct.4110201+4110208+4130200+4610201-4910200-4960200)	635.228	579.424
01015	7.TOTAL ACTIVE NECURENTE (rd.03+04+05+06+07+09)	173.522.441	201.616.590
01019	1.Stocuri (ct.3010000+3020100+3020200+3020300+3020400+3020500+3020600+3020700+3020800+3020900+3030100+3030200+3040100+3040200+3050100+3050200+3070000+3090000+3310000+3320000+3410000+3450000+3460000+3470000+3490000+3510100+3510200+3540100+3540500+3540600+3560000+3570000+3580000+3590000+3610000+3710000+3810000+/-3480000+/-3780000-3910000-3920100-3920200-3920300-3930000-3940100-3940500-3940600-3950100-3950200-3950300-3950400-3950600-3950700-3950800-3960000-3970000-3970100-3970200-3970300-3980000-4420803)	1.612.414	1.557.729
01021	Creante din operatiuni comerciale, avansuri si alte decontari (ct.2320000+2340000+4090101+4090102+4110101+4110108+4130100+4180000+4250000+4280102+4610101+4610109+4730109**+4810101+4810102+4810103+4810900+4830000+4840000+4890101+4890301-4910100-4960100+5120800) din care:	137.498	282.451
01022	Creante comerciale si avansuri (ct.2320000+2340000+4090101+4090102+4110101+4110108+4130100+4180000+4610101-4910100-4960100),din care:	137.498	282.451
01023	Creante bugetare (ct.4310100**+4310200**+4310300**+4310400**+4310500**+4310600**+4310700**+4370100**+4370200**+4370300**+4420400+4420802+4440000**+4460100**+4460200**+4480200+4610102+4610104+4630000+4640000+4650100+4650200+4660401+4660402+4660500+4660900+4810101**+4810102**+)		

COD	DENUMIRE INDICATORI	SOLD LA INCEPUTUL PERIOADEI	SOLD LA SFARSITUL PERIOADEI
01024	4810103**+4810900**-4970000), din care: Creantele bugetului general consolidat (ct.4630000+4640000+4650100+4650200+4660401+4660402+4660500+4660900-4970000)	3.262.420	5.872.801
01027	Imprumuturi pe termen scurt acordate (ct.2670101+2670102+2670103+2670104+2670105+2670108+2670601+2670602+2670603+2670604+2670605+2670609+4680101+4680102+4680103+4680104+4680105+4680106+4680107+4680108+4680109+4690103+4690105+4690106+4690108+4690109)	3.262.420	5.872.801
01030	Total creante curente (rd.21+23+25+27)	3.399.918	504.010
01033	Conturi la trezorerie, casa in lei. (ct.5100000+5120101+5120501+5130101+5130301+5130302+5140101+5140301+5140302+5150101+5150103+5150301 +5150500+5150600+5160101+5160301+5160302+5170101+5170301+5170302 +5200100+5210100+5210300+5230000+5250101+5250102+5250301+5250302 +5250400+5260000+5270000+5280000+5290101+5290201+5290301+5290400 +5290901+5310101+5410101+5500101+5520000+5550101+5550400+5570101 +5580101+5580201+5590101+5600101+5600300+5600401+5610101+5610300 +5620101+5620300+5620401+5710100+5710300+5710400+5740101+5740102 +5740301+5740302+5740400+5750100+5750300+5750400-7700000)	6.538.990	3.336.053
010331	Dobanda de incasat,alte valori,avansuri de trezorerie (ct.5180701+5320100+5320200+5320300+5320400+5320500+5320600+5320800+5420100)	13.120	3.355
01035	Conturi la institutii de credit, BNR, casa in valuta (ct.5110101+5110102+5120102+5120402+5120502+5130102+5130202+5140102+5140202+5150102+5150202+5150302+5160102+5160202+5170102+5170202+5290102+5290202+5290302+5290902+5310402+5410102+5410202+5500102+5550102+5550202+5570202+5580102+5580202+5580302+5580303+5590102+5590202+5600102+5600103+5600402+5610102+5610103+5620102+5620103+5620402)	6.423	12.853
01040	Total disponibilitati si alte valori (rd.33+33.1+35+35.1)	6.558.533	3.352.261
01045	7.TOTAL ACTIVE CURENTE (rd.19+30+31+40+41+41.1+42)	11.570.865	11.569.252
01046	8.TOTAL ACTIVE (rd.15+45)	185.093.306	213.185.842
01054	2.Imprumuturi pe termen lung (ct.1610200+1620200+1630200+1640200+1650200+1660201+1660202+1660203+1660204+1670201+1670202+1670203+1670208+1670209-1690200)	1.770.822	1.458.324
01055	3.Provizioane (ct.1510201+1510202+1510203+1510204+1510208)	563.929	563.929
01058	TOTAL DATORII NECURENTE (rd.52+54+55)	2.334.751	2.022.253
01060	1.Datorii comerciale, avansuri si alte decontari (ct.2690100+4010100+4030100+4040100+4050100+4080000+4190000+4620101+4620109+4730109+4810101+4810102+4810103+4810900+4830000+4840000+4890201+5090000+5120800), din care:	1.230.503	2.233.684
010601	Decontari privind incheiere executiei bugetului de stat din anul curent (ct.4890201)	12.787	2.796.458
01061	Datorii comerciale si avansuri (ct.4010100+4030100+4040100+4050100+4080000+4190000+4620101), din care:	1.201.830	2.217.798

COD	DENUMIRE INDICATORI	SOLD LA INCEPUTUL PERIOADEI	SOLD LA SFARSITUL PERIOADEI
01062	2.Datoriile catre bugete (ct.4310100+4310200+4310300+4310400+4310500+ 4310600+4310700+4370100+4370200+4370300+4400000+4410000+ 4420300+4420801+4440000+4460100+4460200+4480100+4550501+ 4550502+4550503+4620109+4670100+4670200+4670300+4670400+ 4670500+4670900+4730109+4810900),din care:	397.151	433.640
010631	Contributii sociale (ct.4310100+4310200+4310300+4310400+4310500+ 4310600+4310700+4370100+4370200+4370300)	214.427	307.609
01070	4.Imprumuturi pe termen scurt-sume ce urmeaza a fi platite intr-o perioada de pana la un an (ct.5180601+5180603+5180604+5180605+5180606+ 5180608+5180609+5180800+5190101+5190102+5190103+5190104+ 5190105+5190106+5190107+5190108+5190109+5190110+5190180+ 5190190)		504.010
01072	6.Salariile angajatilor (ct.4210000+4230000+4260000+4270100+4270300+ 4280101)	409.677	479.449
01078	10.TOTAL DATORII CURENTE (rd.60+62+65+70+71+72+73+74+75)	2.037.331	3.650.783
01079	11.TOTAL DATORII (rd.58+78)	4.372.082	5.673.036
01080	12.ACTIVE NETE = TOTAL ACTIVE - TOTAL DATORII = CAPITALURI PROPRII (rd.80=rd.46-79=rd.90)	180.721.224	207.512.806
01084	1.Rezerve, fonduri (ct.1000000+1010000+1020101+1020102+1020103+ 1030000+ 1040101+1040102+1040103+1050100+1050200+1050300+ 1050400+1050500+1060000+1320000+1330000)	136.892.480	160.933.898
01085	2.Rezultatul reportat (ct.1170000-sold creditor)	35.150.619	43.818.406
01087	4.Rezultatul patrimonial al exercitiului (ct.1210000-sold creditor)	8.678.125	2.760.502
01090	6.TOTAL CAPITALURI PROPRII (rd.84+85-86+87-88)	180.721.224	207.512.806

Conducatorul institutiei

Conducatorul compartimentului
financiar-contabil

CONTUL DE REZULTAT PATRIMONIAL
30.06.2018

pag.: 1 - lei -

COD	DENUMIRE INDICATORI	An precedent	An curent
02002	1. Venituri din impozite, taxe, contributii de asigurari si alte venituri ale bugetelor (ct.7300100+7300200+7310100+7310200+7320100+7330000+7340000+7350100 + 7350200+7350300+7350400+7350500+7350600+7360100+7390000+7450100+ 7450200+7450300+7450400+7450500+7450700+7450900+7460100+7460200+ 7460300+7460900)	13.322.292	11.590.669
02004	3. Finantari, subventii, transferuri, alocatii bugetare cu destinatie speciala (ct.7510500+7710000+7720100+7720200+7740100+7740200+7750000+ 7760000+7780000+7790101+7790109)	294.510	2.097.740
02005	4. Alte venituri operationale (ct.7140000+7180000+7500000++7510300+7510400+ 7810200+7810300+7810401+7810402+7770000)	785.790	996.187
02006	TOTAL VENITURI OPERATIONALE (rd.02+03+04+05)	14.402.592	14.684.596
02008	1. Salarii si contributiile sociale aferente angajatilor (ct.6410000+6420000+6450100+ 6450200+6450300+6450400+6450500+6450600+6450700+6450800+6460000+ 6470000)	3.536.246	2.157.371
02009	2. Subventii si transferuri (ct.6700000+6710000+6720000+6730000+6740000+ 6750000+6760000+6770000+6780000+6790000)	973.877	1.484.876
02010	3. Stocuri, consumabile, lucrari si servicii executate de terti (ct.6010000+6020100+ 6020200+6020300+6020400+6020500+6020600+6020700+6020800+6020900+ 6030000+6060000+6070000+6080000+6090000+6100000+6110000+6120000+ 6130000+6140000+6220000+6230000+6240100+6240200+6260000+6270000+ 6280000+6290100)	3.108.329	4.363.613
02011	4. Cheltuieli de capital, amortizari si provizioane (ct.6290200+6810100+ 6810200+6810300+6810401+6810402+6820101+6820109+ 6820200+6890100+6890200)	1.944.096	1.634.141
02012	5. Alte cheltuieli operationale (ct.6350100+6540000+6580101+6580109)	41.841	113.805
02013	TOTAL CHELTUIELI OPERATIONALE (rd.08+09+10+11+12)	9.604.389	9.753.806
02015	- EXCEDENT (rd.06-rd.13)	4.798.203	4.930.790
02018	V. CHELTUIELI FINANCIARE (ct.6630000+6640000+6650100+6650200+6660000+ 6670000+6680000+6690000+6860300+6860400+6860800)	30.007	32.384
02021	- DEFICIT (rd.18-rd.17)	30.007	32.384
02023	- EXCEDENT (rd.15+20-16-21)	4.768.196	4.898.406
02025	VIII. VENITURI EXTRAORDINARE (ct.7910000)	346.368	658.554
02028	- EXCEDENT (rd.25-rd.26)	346.368	658.554
020292	- EXCEDENT (rd.23+28-24-29)	5.114.564	5.556.960
02031	- EXCEDENT (rd.29.2-29.4)	5.114.564	5.556.960

Conducatorul institutiei



Conducatorul compartimentului
financiar- contabil

SITUATIA FLUXURILOR DE TREZORERIE

30.06.2018

pag: 1

- lei -

COD	DENUMIRE INDICATORI	Total	Casa ct. 5310101	Buget de stat ct. 5200100/7700000	Buget local ct. 5210100/7700000	Buget asigurari sociale de stat ct. 5250101+/5250102/7700000	Buget asigurari pentru somaj ct. 5740101+/5740102/7700000	Buget Fond national unic de asigurari sociale de sanatate ct. 5710100/7700000	Buget Fond pentru mediu ct. 5750100/7700000	Buget trezoreria statului ct. 5240100/7700000	Buget institutiilor publice financiare integrate din venituri proprii ct. 5600101/7700000	Buget institutiilor publice financiare din venituri proprii si subvenții ct. 5610101/7700000	Buget activitati financiare din venituri proprii si buget activitati de privatizare ct. 5620101/7700000	Buget imprumuturi interne si externe ct. 5130101+/5140101+/5160101+/5170101/7700000	Buget fonduri externe nerambursabile (sursa D) ct. 5150103/7700000	Alte disponibilitati (ct.5XX)
03002	1. Incasari	16.311.009	6.894.075		10.136.356								64.172			673.390
03003	2. Plati	15.765.101	6.884.077	2.796.438	7.211.871								21.296			866.727
03004	3. Numerar net din activitatea operationala (rd.02-rd.03)	3.016.626		-2.796.438	2.796.438											7.190
03006	1. Incasari	785.771			785.771											
03007	2. Plati	3.631.350			3.631.350											
03008	3. Numerar net din activitatea de investitii (rd.06-07)	-3.067.069			-3.067.069											
03010	1. Incasari	504.010			504.010											
03011	2. Plati	356.895			356.895											
03012	3. Numerar net din activitatea de finantare (rd.10-rd.11)	151.912			151.912											
03013	IV.CREȘTEREA (DESCREȘTEREA) NETA DE NUMERAR SI ECHIVALENT DE NUMERAR (rd.04+rd.08-rd.12)	97.431		-2.796.438	47.397								410	40.536		7.190
03014	V. NUMERAR SI ECHIVALENT DE NUMERAR LA ÎNCEPUTUL ANULUI -sume utilizate din excedentul anului precedent/sume transferate din excedent la bugetul local/sume transferate din excedent pentru constituirea de depozite în trezorerie***	6.338.990			6.412.972									15.964		100.644
030142	VI.NUMERAR SI ECHIVALENT DE NUMERAR LA SFARSITUL PERIOADEI (rd.13+rd.14+rd.14.1+rd.14.2+rd.14.3)	344.010			344.010								410	38.438		112.507

Viza trezoreria

Conducatorul compartimentului financiar-contabil

Conducatorul institutiei

ACTIVITATEA
TREZORERIA
PUBLICA BIHOR
20. IUL. 2018
TREZORERIA GRADEA 31

ROMANIA
COMUNA
SINMARTIN
Județ BIHOR

SITUATIA FLUXURILOR DE TREZORERIE

30.06.2018

pag.: 1 - lei -

COD	DENUMIRE INDICATORI	Total	Casa in valuta	Alte disponibilitati
04006	1. Incasari	352.499		352.499
04007	2. Plati	346.069		346.069
04008	3. Numerar net din activitatea de investitii (rd.06-rd.07)	6.430		6.430
04013	IV CRESTEREA (DESCRESTEREA) NETA DE NUMERAR SI ECHIVALENT DE NUMERAR (rd.04+rd.08+rd.12)	6.430		6.430
04014	V NUMERAR SI ECHIVALENT DE NUMERAR LA INCEPUTUL PERIOADEI	6.423		6.423
04017	VI NUMERAR SI ECHIVALENT DE NUMERAR LA FINELE PERIOADEI(rd.13+14+15-16)	12.853		12.853

Conducatorul institutiei



Conducatorul compartimentului
financiar- contabil


DISPONIBIL DIN MIJLOACE CU DESTINATIE SPECIALA

30.06.2018

- lei -

DENUMRE INDICATORI	COD	DISPONIBIL LA INCEPUTUL ANULUI	INCASARI	PLATI	DISPONIBIL LA SFARSITUL PERIOADEI
TOTAL (rd.02 la 15)	05001	1.687			1.687
- Garantii materiale retinute gestionarilor conform Legii nr.22/1969 (ct.5500101.ct.5500102/analitice distincte)	05003	1.687			1.687

Conducatorul institutiei

Conducatorul compartimentului
financiar-contabil

Situatia unor indicatori referitori la protectia copilului
si a persoanelor cu handicap

30.06.2018

pag.: 1

COD	DENUMIRE	NUMAR
08007	Asistenti personali pentru persoanele cu handicap	31
08008	Indemnizatii lunare alocate persoanelor cu handicap grav	59

Conducatorul institutiei

Conducatorul compartimentului
financiar- contabil



A handwritten signature in black ink, likely belonging to the head of the financial-accounting department.

Situatia activelor si datoriilor institutiilor publice
din administratia locala
30.06.2018

pag.: 1 - lei -

COD	DENUMIRE INDICATORI	Sold la inceputul anului	Sold la sfarsitul perioadei
18005	Disponibilitati in lei ale institutiilor publice locale si ale institutiilor publice de subordonare locala, la trezorerii (ct.5100000+5120101+5120501+5150101+5150103+5150500+5150600+5160101+5160301+5160302+5170101+5170301+5170302+5210100+5210300+5280000+5290201+5290301+5290400+5290901+5410101+5500101+5520000+5550101+5570101+5580101+5580201+5600101+5600300+5610101+5610300+5620101+5620300-7700000), din care:	6.538.990	3.336.053
18008	Total (in baze cash) (rd.04+05)	6.538.990	3.336.053
18010	Total (in baze accrual)(rd.08+09)	6.538.990	3.336.053
18022	Avansuri de trezorerie, acordate in lei (ct.5420100)	13.120	3.355
18032	Disponibilitati ale institutiilor publice locale si ale institutiilor de subordonare locala la institutiile de credit rezidente (ct.5110101+5110102+5120102+5120402+5120502+5150102+5150202+5160102+5160202+5170102+5170202+5290202+5290302+5290902+5500102+5550102+5550202+5570202+5580102+5580302+5600102+5600103+5610102+5610103+5620102+5620103), din care:	6.423	12.853
18036	Total (in baze cash) (rd.32+35)	6.423	12.853
18038	Total (in baze accrual) (rd.36+37)	6.423	12.853
18131	Actiuni necotate detinute de autoritatile locale la societati nefinanciare (ct.2600200-2960102)(S11)	11.156.307	11.286.307
18134	Total (la valoarea contabila neta (la valoarea de intrare mai putin ajustarile cumulate pentru pierderea de valoare) (rd.131+132+133)	11.156.307	11.286.307
18157	Creante comerciale necurente legale de livrari de bunuri si servicii de catre autoritatile locale sau de institutii subordonate acestora (ct.4110201+4110208+4130200+4610201-4910200-4960200) Total (rd.158+159+160+164) din care:	635.228	579.424
18158	- de la populatie(gospodariile populatiei(S14)	635.228	579.424
18165	Creante comerciale curente legate de livrari de bunuri si servicii de catre autoritatile locale sau de institutii subordonate acestora(ct.2320000+2340000+4090101+4090102+4110101+4110108+4130100+4180000+4610101-4910100-4960100) Total(rd.166+167+168+172)din care de la:	137.498	282.451
18166	-de la gospodariile populatie (S14)	137.498	282.451
18176	1.Creante ale bugetului local (ct.4640000-4970000), Total (rd.177+178+179+183), din care:	3.262.420	5.872.801
18177	- de la gospodariile populatie (S14)	3.262.420	5.872.801
18185	Total creante (rd.176+184)	3.262.420	5.872.801
18267	Sume primite din excedentul anului precedent pentru acoperirea golurilor temporare de casa si pentru finantarea cheltuielilor sectiunii de dezvoltare (ct.5190107+5190190)		504.010
18268	Total(in baze cash)(rd.262+266+267+267.1)		504.010
18275	Total (in baze accrual) (cash+dobanzi) (rd.268+274)		504.010
18286	Credite pe termen lung primite (contractate, garantate, asimilate,etc) de institutiile publice locale (ct.1620200+1630200+1670201+1670202+1670203+1670209).Total (rd.287+288+289+289.1) din care acordate de:	1.770.822	1.458.324
18288	- Alti rezidenti (Alti intermediari financiari,exclusiv societatile de asigurare si fondurile de pensii,Auxiliari financiari, Societati de asigurare, Fondurile de pensii (S125,S126,S128,S129)	1.770.822	1.458.324
18290	Total (in baze cash)(rd.286)	1.770.822	1.458.324
18320	Datorii comerciale curente legate de livrari de bunuri si servicii (ct.4010100+4030100+4040100+4050100+4080000+4190000+4620101). Total (rd.321+322+326+327) din care catre:	1.201.830	2.217.798

COD	DENUMIRE INDICATORI	Sold la inceputul anului	Sold la sfarsitul perioadei
18321	-Societati nefinanciare (S11)	1.201.830	2.217.798
18332	Salariile angajatilor (ct.4210000+4230000+4260000+4270100+4270300+4280101)	409.677	479.449
18335	Total (rd.331+332+333+334)	409.677	479.449
183421	Provizioane necurente (ct.1510201+1510202+1510203+1510204+1510208), din care:	563.929	563.929
183423	Provizioane necurente reprezentand drepturi de natura salariala stabilite in favoarea personalului din sectorul bugetar prin titluri devenite executorii (din soldul ct.1510203)	563.929	563.929

Conducatorul institutiei

Conducatorul compartimentului
financiar-contabil

Situatia platilor efectuate si a sumelor declarate pentru co-la-parte aferenta cheltuielilor finantate din FEN postaderare
30.06.2018

Cod indicator	Denumirea programului cu finantare UE	Plati efectuate de la Ghidul 56 si 58	din care:		Suma in curs de rambursare in anul curent aferente cheltuielilor efectuate in anul anteriori	Suma solicitata la rambursare aferente cheltuielilor efectuate in anul curent si in curs de autorizare de autorizare	Suma solicitata la rambursare in anul curent aferente cheltuielilor efectuate in anii anteriori	Suma rambursate in anul curent	Suma rambursate in anul curent	Suma reautorizate de autoritatile de management aferente cheltuielilor efectuate in anul curent	Suma reautorizate de autoritatile de management aferente cheltuielilor efectuate in anii anteriori	Prefinantare dedusa din sumele solicitate la rambursare aferente cheltuielilor efectuate in anii anteriori	Prefinantare dedusa din sumele solicitate la rambursare aferente cheltuielilor efectuate in anii anteriori	Suma rezultate din nereglile deduse din sumele solicitate la rambursare aferente cheltuielilor efectuate in anul curent si in anii anteriori	din care: Suma rezultate din nereglile deduse din sumele solicitate la rambursare aferente cheltuielilor efectuate in anul curent	
			Plati efectuate pentru co-la-parte FEN (alinea(2))	Suma in curs de rambursare in anul curent aferente cheltuielilor efectuate in anii anteriori												
	A	01	0.2	0.3	0.4	0.5	0.6	0.7	0.8	0.9	10	11	12	13	1.4	1.5
10032	Programa de Fondul European de Dezvoltare Regionala (FEDR) (5801)	24.145														
10035	Programa din Fondul European Agricol de Dezvoltare Rurala (FEADR) (5801)	69.905														
10040	Total (codul LE 29.6)	31.050														

Conducatorul institutiei

Conducatorul compartimentului financiar-contabil



Handwritten signature of the financial accounting department head.


Situatia platilor efectuate
din fonduri externe nerambursabile (FEN) postaderare (titlul 56 si titlul 58) la data de
30.06.2018

Pag.: 1 - lei-

Denumirea sursei de finantare	01	02	03	04	05	05	05	07	08	09	10		11
											Bugetul institutiilor publice si activitatilor finantate integral sau partial din venituri proprii (s20- stat+ asigurari+ autonome)	Bugetul institutiilor publice si activitatilor finantate integral sau partial din venituri proprii (s10- stat+ autonome)	
Buget de stat (s 01- stat)													
Buget local (s 02- local)													
Buget de finantare													
A													
Total plati (titlul VIII cod56+ titlul X cod58) (rd.2+rd.11)		351.050											
Total plati (titlul X cod58)		351.050											
Active nefinanciare (titlul XIII)		351.050											

Conducatorul institutiei

Conducatorul compartimentului financiar- contabil



Județul Bihor
Cod județ 05
UNITATEA ADMINISTRATIV-TERRITORIALĂ comuna Simmartin
Cod fiscal 4841296

Anexa 8 la normele metodologice
(Anexa 31b la situațiile financiare)

30.06.2018

Situația acțiunilor/părților sociale deținute direct/indirect de unitățile administrativ-teritoriale la operatorii economici

Nr.crt.	Denumirea operatorului economic la care unitatea administrativ-teritorială este acționar direct sau indirect				Unitatea administrativ-teritorială este acționar la operatorul economic		Valoarea acțiunilor/părților sociale din capitalul social al operatorului economic deținute de către unitatea administrativ-teritorială (lei)		Pondere în capitalul social	
	Codul unic de identificare	Codul CAEN al activității principale a operatorului economic	Denumirea operatorului economic	Tip operator (SRL, SA, ASO, RA, RAS)	Capitalul social al operatorului economic (lei)	Direct	Indirect	Direct		Indirect
1	2	3	4	5	6	7	8	9	10	11=9/6*100
	8728540	3530	GCLPS	SA	10.726.026.28	Direct		10.726.026.28		11=10/6*100
2	24200278	3811	Compania Reosal	SA	414.968.00	Direct		234.331.00		56.47
3	54760	3600	Compania de Apa	SA	12.000.800.00	Direct		100.00		0.00
4	24145521	8010	Aparegio SC Paza Simmartin	ASO	11.500.00	Direct		500.00		4.35
5	29209910	8010	Simmartin SC	SRL	2.000.00	Direct		2.000.00		100.00
6	14790708	3530	Electrocentrale Oradea	SA	30.679.000.00	Direct		1.000.00		0.00
7	29595527	9609	SC SPAS Simmartin	SA	90.000.00	Direct		319.000.00		354.44
8	29900609	3530	ADI Termoregio Termoficare Oradea SA	ASO	800.00	Direct		400.00		50.00
9	2195578	3530	Oradea SA	SA	90.000.00	Direct		900.00		1.00
10	63483	4931	OTL Oradea	SA	10.802.000.00	Direct		1.000.00		0.01
11	36028088	3530	ADI Progres	ASO	4.200.00	Direct		1.050.00		25.00
			ROMÂNIA					11.286.307.28	Total general	

Conducătorul compartimentului

Conducătorul institutiei
Comuna *
SIMMARTIN
Județul BIHOR


DENUMIRE INDICATORI	COD	Sold la inceputul anului	Sold la finele perioadei	
			TOTAL	Din care: aferent sumelor angajate cu prevederi bugetare
PLATI RESTANTE-TOTAL (rd.150+300) din care:	40001	1.201.830	2.118.726	2.118.726
-sub 30 de zile(rd.151+301)	40002	1.201.830	1.610.761	1.610.761
- peste 30 de zile (rd.152+302)	40003		507.965	507.965
PLATI RESTANTE - TOTAL SECTIUNEA DE FUNCTIONARE (rd.160+170+240+250+270+280+290) din care:	40150	398.367	858.858	858.858
-sub 30 de zile(rd.161+171+241+251+271+281+291)	40151	398.367	648.319	648.319
- peste 30 de zile (rd.162+172+242+252+272+282+292)	40152		210.539	210.539
Plati restante catre furnizori,creditori din operatii comerciale (ct.4010100,ct.4030100,ct.4620101,ct.4620109)	40160			
(rd.161+162+163+165+166) din care:		398.367	858.858	858.858
-sub 30 de zile	40161	398.367	648.319	648.319
- peste 30 de zile	40162		210.539	210.539
PLATI RESTANTE-TOTAL SECTIUNEA DEZVOLTARE (rd.310+320+330), din care:	40300	803.463	1.259.868	1.259.868
- sub 30 de zile(rd.311+321+331)	40301	803.463	962.442	962.442
- peste 30 de zile (rd.312+322+332)	40302		297.426	297.426
Plati restante catre furnizori,creditori din operatii comerciale (ct.4040100,ct.4050100,ct.4620101,ct.4620103,ct.4620109)	40310			
(rd.311+312+313+315+316),din care:		803.463	1.259.868	1.259.868
- sub 30 de zile	40311	803.463	962.442	962.442
- peste 30 de zile	40312		297.426	297.426

Conducatorul institutiei

Conducatorul compartimentului
financiar contabil

DENUMIRE INDICATORI	COD	Sold la inceputul anului	Sold la finele perioadei	
			TOTAL	Din care: aferent sumelor angajate cu prevederi bugetare
PLATI RESTANTE-TOTAL (rd.150+300) din care:	42001	1.201.830	2.118.726	2.118.726
-sub 30 de zile(rd.151+301)	42002	1.201.830	1.610.761	1.610.761
- peste 30 de zile (rd.152+302)	42003		507.965	507.965
PLATI RESTANTE - TOTAL SECTIUNEA DE FUNCTIONARE (rd.160+170+240+250+270+280+290) din care:	42150	398.367	858.858	858.858
-sub 30 de zile(rd.161+171+241+251+271+281+291)	42151	398.367	648.319	648.319
- peste 30 de zile (rd.162+172+242+252+272+282+292)	42152		210.539	210.539
Plati restante catre furnizori,creditori din operatii comerciale (ct.4010100,ct.4030100,ct.4620101,ct.4620109) (rd.161+162+163+165+166) din care:	42160	398.367	858.858	858.858
-sub 30 de zile	42161	398.367	648.319	648.319
- peste 30 de zile	42162		210.539	210.539
PLATI RESTANTE-TOTAL SECTIUNEA DEZVOLTARE (rd.310+320+330), din care:	42300	803.463	1.259.868	1.259.868
- sub 30 de zile(rd.311+321+331)	42301	803.463	962.442	962.442
- peste 30 de zile (rd.312+322+332)	42302		297.426	297.426
Plati restante catre furnizori,creditori din operatii comerciale (ct.4040100,ct.4050100,ct.4620101,ct.4620103,ct.4620109) (rd.311+312+313+315+316),din care:	42310	803.463	1.259.868	1.259.868
- sub 30 de zile	42311	803.463	962.442	962.442
- peste 30 de zile	42312		297.426	297.426

Conducatorul institutiei

Conducatorul compartimentului
financiar contabil

A handwritten signature in black ink, appearing to be a stylized name or set of initials.

BIHOR

II. Sinteza plăților restante și arierateelor
30.06.2018

Pag: 1

Nr rd	Explicatie	Plati restante		Plati restante aferente programelor nationale		Plati restante aferente fondurilor externe nerambursabile postaderare****)		Plati restante aferente fondurilor externe nerambursabile preaderare(sursa08/D)	
		total**)	din care arierate****)	total	din care arierate	total	din care arierate	total	din care arierate
	0	1	1.1	2	2.1	3	3.1	4	4.1
1	Sold la finele lunii precedente	985.875		110.738					
2	Sold la finele perioadei:	2.118.726		445.079					

Conducatorul institutiei

Conducatorul compartimentului
financiar contabil



[Handwritten signature]

BIHOR


II. Sinteza platilor restante si arierateelor
-bugete locale-
30.06.2018

Pag: 2

Nr rd	Explicatie	Plati restante		Plati restante aferente programelor nationale		Plati restante aferente fondurilor externe nerambursabile postaderaxa****)		Plati restante aferente fondurilor externe nerambursabile preaderare (surza 08/D)	
		total**)	din care arierate****)	total	din care arierate	total	din care arierate	total	din care arierate
	0	1	1.1	2	2.1	3	3.1	4	4.1
1	Scid la finele lunii precedente	988.875		110738					
2	Scid la finele perioadei	2.118.726		445.079					

Conducatorul institutiei

Conducatorul compartimentului
financiar contabil




Capi- tot	Sub- capit tot	Pa- ra- graf	Pa- ra- gra- ful	Ar- ti- col	Ali- at	Denumire indicator	Prevederi anuale aprobrate la finele perioadei de raportare	Prevederi bugetare trimestriale cumulate	Drepturi constatate			Incasari realizate	Stingeri pe alte cai decat incasari	Drepturi constatate de incasat
									Total, din care:	din anii precedenti	din anul curent			
A						B	1	2	3=4+5	4	5	6	7	8=3-6-7
0001	02					TOTAL VENITURI-BUGET LOCAL	46.161.030	18.642.750	18.122.844	3.992.121	14.130.723	11.431.141		6.691.703
0002						L. VENITURI CURENTE	18.025.900	11.402.130	16.530.103	3.992.121	12.537.982	9.838.400		6.691.703
0003						A. VENITURI FISCALE	15.739.400	9.659.630	13.390.394	1.861.158	11.529.236	9.057.500		4.332.894
0004						A1. IMPOZIT PE VENIT, PROFIT SI CASTIGURI DIN CAPITAL	4.369.000	2.184.500	2.467.874		2.467.874	2.467.874		
0300	02					A1.2 IMPOZIT PE VENIT, PROFIT SI CASTIGURI DIN CAPITAL DE LA PERSOANE FIZICE	4.369.000	2.184.500	2.467.874		2.467.874	2.467.874		
0302	18					IMPOZIT PE VENIT	150.000	75.000	25.380		25.380	25.380		
						Impozitul pe veniturile din transferul proprietatilor imobiliare din patrimoniul personal	150.000	75.000	25.380		25.380	25.380		
0402						COTE SI SUME DEFALCATE DIN IMPOZITUL PE VENIT	4.219.000	2.109.500	2.442.494		2.442.494	2.442.494		
0402	01					Cote defalcate din impozitul pe venit	4.219.000	2.109.500	2.442.494		2.442.494	2.442.494		
0700	02					A3 IMPOZITE SI TAXE PE PROPRIETATE	5.411.400	4.093.280	6.553.542	1.157.100	5.396.442	3.273.084		3.280.458
0702	01					IMPOZITE SI TAXE PE PROPRIETATE	5.411.400	4.093.280	6.553.542	1.157.100	5.396.442	3.273.084		3.280.458
						Impozit si taxa pe cladiri	4.830.000	3.733.880	5.686.872	777.771	4.909.101	2.894.560		2.792.312
					01	Impozit pe cladiri de la persoane fizice	1.065.000	774.000	1.309.619	362.584	947.035	716.916		592.703
0702	01				02	Impozit si taxa pe cladiri de la persoane juridice	3.765.000	2.959.880	4.377.233	415.187	3.962.066	2.177.644		2.199.609
0702	02					Impozit si taxa pe teren	580.000	358.000	861.849	379.329	482.520	373.703		488.146
					01	Impozit pe terenuri de la persoane fizice	360.000	225.000	576.124	301.123	275.001	238.521		337.603
0702	02				02	Impozit si taxa pe teren de la persoane juridice	110.000	63.000	126.510	16.627	109.883	65.796		60.714

Capi- tol	Sub- capi- tol	Pa- ra- gra- ful	Gr- pa / ti- tu- lul	Ar- ti- col	Al- ne- at	Denumire indicator	Prevederi bugetare anuale aprobrate la finele perioadei de raportare		Prevederi bugetare trimestriale cumulate	Drepturi constatate			Incasari realizate	Stingeri pe alte cai decat incasari	Drepturi constatate de incasat
							I	2		Total, din care:	din ani precedenti	din anul curent			
A							3=4+5	4	5	6	7	8=3-6-7			
0702	02	03				B	110.000	70.000	159.215	61.579	97.636	69.386			89.829
						Impozitul pe terenul extravilan									
						Taxe judiciare de timbru si alte taxe de timbru	1.400	1.400	4.821		4.821	4.821			
1000	02					A4 IMPOZITE SI TAXE PE BUNURI SI SERVICII	5.464.000	3.017.200	4.064.829	651.562	3.413.267	3.041.693			1.023.136
1102	02					SUME DEFALCAIE DIN TVA	4.345.000	2.256.000	2.256.000		2.256.000	2.256.000			
						Suma defalcate din taxa pe valoarea adagata pentru finantarea cheltui- lilor descentralizate la nivelul comunelor, oraselor, municipiilor, sectoarelor si Municipiului Bucuresti									
1102	06					Suma defalcate din taxa pe valoarea adagata pentru echilibrarea bugetelor locale	2.459.000	1.276.000	1.276.000		1.276.000	1.276.000			
1502	01					TAXE PE SERVICII SPECIFICE	1.886.000	980.000	980.000		980.000	980.000			
						Impozit pe spectacole	1.700	900	634		634	634			
1602						TAXE PE UTILIZAREA BUNURILOR, AUTORIZAREA UTILIZARII BUNURILOR SAU PE DESFASURAREA DE ACTIVITATI	1.117.300	760.300	1.808.195	651.562	1.156.633	785.059			1.023.136
						Impozit pe mijloacele de transport	977.300	669.300	1.614.515	581.321	1.033.194	682.341			932.174
						Impozit pe mijloacele de transport deținute de persoane fizice*)									
1602	02	01				Impozit pe mijloace de transport deținute persoane de juridice*)	645.000	447.000	1.168.348	467.770	700.578	450.032			718.316
						Taxe si tarife pentru eliberarea de licente si autorizatii de functionare	332.300	222.300	446.167	113.551	332.616	232.309			213.858
1602	03					Alte taxe pe utilizarea bunurilor,	138.000	90.000	193.680	70.241	123.439	102.718			90.962

Capi- tot	Sub- pa- ra- gra- ful	Ar- ti- col	Ali- ne- at	Denumire indicator	Prevederi anuale aprobate la finele perioadei de raportare		Prevederi bugetare trimestriale cumulate	Drepturi constatate			Incasari realizate	Stingeri pe alte cai decat incasari	Drepturi constatate de incasat
					I	2		Total, din care:	din anii precedenti	din anul curent			
A				B	1	2	3=4+5	4	5	6	7	8=3-6-7	
				autorizarea utilizarii bunurilor sau pe desfasurare de activitati	2.000	1.000							
1800	02			A6. ALTE IMPOZITE SI TAXE FISCALE	495.000	364.650		304.149	52.496	251.653	274.849		29.300
1802				ALTE IMPOZITE SI TAXE FISCALE	495.000	364.650		304.149	52.496	251.653	274.849		29.300
				Alte impozite si taxe	495.000	364.650		304.149	52.496	251.653	274.849		29.300
2900	02			C. VENITURI NEFISCALE	2.286.500	1.742.500		3.139.769	2.130.963	1.008.746	780.900		2.358.809
3000				C1. VENITURI DIN PROPRIETATE	541.500	411.500		1.152.834	735.213	417.621	328.472		824.362
3002	05			VENITURI DIN PROPRIETATE	541.500	411.500		1.152.834	735.213	417.621	328.472		824.362
				Venituri din concesiuni si inchirieri	540.000	410.000		1.151.305	735.213	416.092	326.943		824.362
				Alte venituri din concesiuni si inchirieri de catre institutiile publice	540.000	410.000		1.151.305	735.213	416.092	326.943		824.362
3002	08			Venituri din dividende	1.500	1.500		1.529		1.529	1.529		
				Venituri din dividende de la alti platitori	1.500	1.500		1.529		1.529	1.529		
3300	02			C2. VANZARI DE BUNURI SI SERVICII	1.745.000	1.331.000		1.986.875	1.395.750	591.125	452.428		1.534.447
3302				VENITURI DIN PRESTARI DE SERVICII SI ALTE ACTIVITATI	1.745.000	1.331.000		1.986.875	1.395.750	591.125	452.428		1.534.447
				Venituri din prestari de servicii	160.000	90.000		218.340	57.334	161.006	81.615		136.725
3302	08			Venituri din recuperarea cheltuielilor de judecata, imputatii si despagubiri	1.100.000	60.000		167.636	52.446	115.210	81.615		86.041
				Alte venituri din prestari de servicii si alte activitati	25.000	15.000		50.684	4.888	45.796			50.684
3402				VENITURI DIN TAXE ADMINISTRATIVE, ELIBERARI PERMISE	25.000	15.000		50.684	4.888	45.796			50.684
3402	02			Taxe extrajudiciare de timbru	100.000	60.000		39.908		39.908	39.908		
				Alte venituri din taxe administrative,	20.000	10.000		266		266	266		

Capi- tol	Sub- capi- tol	Pa- ra- gra- ful	Ar- ti- col	Al- ne- at	Denumire indicator	Prevederi bugetare anuale aprobrate la finele perioadei de raportare		Prevederi bugetare trimestriale cumulate	Drepturi constatate			Incasari realizate	Stingeri pe alte cai decat incasari	Drepturi constatate de incasat		
						1	2		Total, din care:	din ani precedenti	din anul curent				3=4+5	4
A					B											
4100	02				sectiunii de dezvoltare											
4200					IV. SUBVENTII	13.605.930	4.362.090	504.010		504.010	504.010	504.010				
4202					SUBVENTII DE LA ALTE NIVELE ALE ADMINISTRATIEI PUBLICE	349.959		349.959		349.959	349.959	349.959				
4202	29				SUBVENTII DE LA BUGETUL DE STAT	13.605.930	4.362.090	349.959		349.959	349.959	349.959				
4202	34				Finantarea lucrarilor de cadastru imobiliar	11.574.070	3.642.090	349.959		349.959	349.959	349.959				
4202	34				Subventii pentru acordarea ajutorului pentru incalzirea locuintei cu lemne, carbuni, combustibili petroliferi	10.000										
4202	41				Subventii de la bugetul de stat pentru finantarea sanatatii	20.000	10.000									
4202	65				Finantarea Programului National de Dezvoltare Locala	57.800	35.790	25.423		25.423	25.423	25.423				
4302					SUBVENTII DE LA ALTE ADMINISTRATII	11.486.270	3.596.300	324.536		324.536	324.536	324.536				
4802					Sume alocate din bugetul AFIR pentru sustinerea proiectelor din PNDR 2014-2020	2.031.860	720.000									
4802					SUME PRIMITE DE LA UE/ALTI DONATORI IN CONTUL PLATILOR EFECTUATE SI PREFINANATARI	2.031.860	720.000									
4802	01				AFERENTE CADRULUI FINANCIAR 2014-2020	13.900.670	2.250.000									
4802	04				Fondul European de Dezvoltare Regionala (FEDR)	4.400.000	1.000.000									
4802	04				Prefinantare	4.400.000	1.000.000									
4802	04				Fondul European Agricol de Dezvoltare Rurala (FEADR)	9.500.670	1.250.000									
4802	04				Prefinantare	9.500.670	1.250.000									

Şef Birou Contabilitate
Monica Bogdan

Primar
Laza Cristian

BIHOR

Capi- tot	Sub- capit- ol	Pa- ra- graf	Gru- pa / Titlu	Ali- ne- at	Denumire indicator	Credite de angajament	Credite bugetare		Angajamente bugetare	Angajamente legale	Plati efectuate	Angajamente legale de platit	Cheltuieli efective
							anuale aprobat la finele perioadei de raportare	trimestriale cumulate					
A					B	1	2	3	4	5	6	7=5-6	8
5002					TOTAL CHELTUIELI		52.573.960	21.667.290	11.383.749	11.383.749	11.383.749		8.964.889
5100	02				Partea I-a SERVICIIL PUBLICE GENERALE		4.443.410	2.586.740	2.102.052	2.102.052	2.102.052		2.271.863
5102					AUTORITATI PUBLICE SI ACTIUNI EXTERNE		4.163.410	2.438.740	1.974.100	1.974.100	1.974.100		2.152.411
	01				Autoritati executive si legislative		4.163.410	2.438.740	1.974.100	1.974.100	1.974.100		2.152.411
	03				Autoritati executive		4.163.410	2.438.740	1.974.100	1.974.100	1.974.100		2.152.411
5402					ALTE SERVICIIL PUBLICE GENERALE		212.000	110.000	89.952	89.952	89.952		87.068
	05				Fond de rezerva bugetara la dispozitia autoritatilor locale		1.000	500					
5402	10				Servicii publice comunitare de evidenta a persoanelor		211.000	109.500	89.952	89.952	89.952		87.068
5502					TRANZACTII PRIVIND DATORIA PUBLICA SI IMPRUMUTURI		68.000	38.000	38.000	38.000	38.000		32.384
6000	02				Partea II-a APARARE ORDINE PUBLICA SI SIGURANTA NATIONALA		430.500	293.500	293.057	293.057	293.057		167.373
6102					ORDINE PUBLICA SI SIGURANTA NATIONALA		430.500	293.500	293.057	293.057	293.057		167.373
	05				Protectie civila si protectia contra incendierilor (protectie civila nonmilitara)		430.500	293.500	293.057	293.057	293.057		167.373
6500	02				Partea III-a CHELTUIELI SOCIAL-CULTURALE		13.695.090	5.406.640	2.675.985	2.675.985	2.675.985		2.501.052
6502					INVATAMANT		4.932.690	2.227.690	828.794	828.794	828.794		656.730
	03				Invatamant prescolar si primar		4.380.690	1.939.690	647.334	647.334	647.334		475.270
	01				Invatamant prescolar		2.831.690	631.690	-6.620	-6.620	-6.620		4.988
	02				Invatamant primar		1.549.000	1.308.000	653.954	653.954	653.954		470.282
	11				Servicii auxiliare pentru educatie		542.000	282.000	181.460	181.460	181.460		181.460
	30				Alte servicii auxiliare		542.000	282.000	181.460	181.460	181.460		181.460
	50				Alte cheltuieli in domeniul		542.000	282.000	181.460	181.460	181.460		181.460

Capi- tol	Sub- capi- tol	Pa- ra- gra- ful	Gr- pa / Titlu col	Ali- ne- at	Denumire indicator	Credite de angajament	Credite bugetare		4	5	6	Angajamente legale de platit	Cheltuieli efective
							anuale aprobate la finele perioadei de raportare	trimestriale cumulate					
A					B	1	3	4	5	6	7=5-6	8	
6602	08	50			invazamentului SANATAATE		10.000	6.000	30.341	30.341	30.341		32.141
					Servicii de sanatate publica		67.900	40.890	30.341	30.341	30.341		32.141
					Alte cheltuieli in domeniul sanatatii		57.800	35.790	25.272	25.272	25.272		26.912
					Alte institutii si actiuni sanitare		10.100	5.100	5.069	5.069	5.069		5.229
6702	03	50			CULTURA, RECREERE SI RELIGIE		10.100	5.100	5.069	5.069	5.069		5.229
					Servicii culturale		6.651.500	2.062.860	831.735	831.735	831.735		811.617
					Biblioteci publice comunale, orasenesti, municipale		5.042.500	936.860	235.159	235.159	235.159		244.009
6702	03	07			Camine culturale		54.000	28.360	25.774	25.774	25.774		26.152
					Alte servicii culturale		4.888.500	858.500	209.385	209.385	209.385		217.857
					Servicii recreative si sportive		100.000	50.000	369.770	369.770	369.770		412.108
					Sport		934.000	631.000	369.770	369.770	369.770		412.108
					Intretinere gradini publice, parcuri		450.000	300.000	300.000	300.000	300.000		300.000
					zone verzi, baze sportive si de agrement		484.000	331.000	69.770	69.770	69.770		112.108
6702	06				Servicii religioase		675.000	495.000	226.806	226.806	226.806		155.500
6802	05				ASIGURARI SI ASISTENTA SOCIALA		2.043.000	1.075.200	985.115	985.115	985.115		1.000.564
					Asistenta sociala in caz de boli si invaliditati		1.675.500	837.500	803.002	803.002	803.002		808.180
6802	05	02			Asistenta sociala in caz de invaliditate		1.675.500	837.500	803.002	803.002	803.002		808.180
					Prevenirea excluderii sociale		49.000	26.000					
					Ajutor social		49.000	26.000					
					Alte cheltuieli in domeniul asigurarilor si asistentei sociale		318.500	211.700	182.113	182.113	182.113		192.384
6802	50	50			Alte cheltuieli in domeniul asistentei sociale		318.500	211.700	182.113	182.113	182.113		192.384

Capi- tot	Sub- cap- tot	Pa- ra- gra- f	Gr- pa / Titlu	Al- ti- col- at	Denumire indicator	Credite de angajament	Credite bugetare		Angajamente legale	Plati efectuate	Angajamente legale de platit	Cheltuieli efective
							anuale aprobat la finele perioadei de raportare	trimestriale cumulate				
A					B	1	2	3	4	5	6	8
7000	02				Partea IV-a SERVICII SI DEZVOLTARE PUBLICA, LOCUINTE, MEDIU SI APE LOCUINTE, SERVICII SI DEZVOLTARE PUBLICA							
					Locuinte		10.031.300	5.389.410	3.173.605	3.173.605	3.173.605	2.999.864
							5.638.480	3.454.470	1.914.704	1.914.704	1.914.704	1.578.542
	03				Locuinte		450.000	450.000	88.630	88.630	88.630	606
		01			Dezvoltarea sistemului de locuinte		450.000	450.000	88.630	88.630	88.630	606
		05			Alimentare cu apa si amenajari hidrotehnice		2.000.000	795.000	297.388	297.388	297.388	365.943
		01			Alimentare cu apa		2.000.000	795.000	297.388	297.388	297.388	365.943
		06			Iluminat public si electrificari		1.035.000	818.000	675.765	675.765	675.765	701.014
		50			Alte servicii in domeniile locuintelor, serviciilor si dezvoltarii comunale		2.153.480	1.391.470	852.921	852.921	852.921	510.979
					PROTECTIA MEDIULUI		4.392.820	1.934.940	1.258.901	1.258.901	1.258.901	1.421.322
7402		05			Salubritate si gestiunea deeurilor		1.001.500	894.500	835.034	835.034	835.034	931.478
		01			Salubritate		932.000	825.000	798.748	798.748	798.748	894.788
		02			Colectarea, tratarea si distrugerea deeurilor		69.500	69.500	36.286	36.286	36.286	36.690
7402	06				Canalizarea si tratarea apelor reziduale		3.391.320	1.040.440	423.867	423.867	423.867	489.844
8000	02				Partea V-a ACTIUNI ECONOMICE		23.973.660	7.991.000	3.139.050	3.139.050	3.139.050	1.024.737
8002					ACTIUNI GENERALE ECONOMICE, SI DE MUNCA							
					Actiuni generale economice si comerciale		18.000	11.000	3.200	3.200	3.200	4.800
8002	01				Alte cheltuieli pentru actiuni generale economice si comerciale		18.000	11.000	3.200	3.200	3.200	4.800
		30										
8102					COMBUSTIBILI SI ENERGIE		310.000	310.000	263.136	263.136	263.136	284.466
					Energie termica		310.000	310.000	263.136	263.136	263.136	284.466
8302					AGRICULTURA, SILVICULTURA, SI VANATOARE		83.130	60.000	32.200	32.200	32.200	

Pag. 4 - lei-

Capi- tol	Sub- capi- tol	Pa- ra- gra- f	Gr- pa / Titlu	Ar- ti- col	Al- ne- at	Denumire indicator	Credite de angajament	Credite bugetare			Angajamente legale	Plati efectuate	Angajamente legale de plati	Cheltuieli efective
								anuale aprobate la finele perioadei de raportare	2	3				
			A			B	1							
8302	03					Agricultura		83.130	60.000	32.200	32.200	32.200		705.471
		30				Alte cheltuieli in domeniul agriculturii		83.130	60.000	32.200	32.200	32.200		652.473
8402						TRANSPORTURI		18.162.530	6.560.000	2.529.369	2.529.369	2.529.369		594.373
		03				Transport rutier		18.042.530	6.500.000	2.484.240	2.484.240	2.484.240		58.100
		01				Drumuri si poduri		2.069.000	1.432.000	1.108.477	1.108.477	1.108.477		52.998
		03				Strazi		15.973.530	5.068.000	1.375.763	1.375.763	1.375.763		30.000
		50				Alte cheltuieli in domeniul transporturilor		120.000	60.000	45.129	45.129	45.129		30.000
8702						ALTE ACTIVITATI ECONOMICE		5.400.000	1.050.000	311.145	311.145	311.145		30.000
		04				Turism		5.400.000	1.050.000	311.145	311.145	311.145		30.000

Capi- tol	Sub- capi- tol	Pa- ra- graf	Gru- pa / Tidu- col	Ar- ti- col	Al- ne- at	Denumire indicator	Credite de angajament	Credite bugetare		Angajamente bugetare	Angajamente legale	Plati efectuate	Angajamente legale de platit	Cheltuieli efective
								anuale aprobat la finele perioadei de raportare	trimestriale cumulate					
A						B	1	2	3	4	5	6	7=5-6	8
5002						TOTAL CHELTUIELI		52.573.960	21.667.290	11.383.749	11.383.749	11.383.749	7=5-6	8
	01					CHELTUIELI CURENTE		31.634.560	11.757.250	7.612.529	7.612.529	7.612.529		8.964.889
	10					TITLUL I CHELTUIELI DE PERSONAL		4.168.800	2.179.750	2.072.970	2.072.970	2.072.970		7.848.344
	10	01				Indemnizatii de hrana		4.027.780	2.080.630	1.978.116	1.978.116	1.978.116		2.125.648
	10	01	01			Salarii de baza		3.827.020	1.984.630	1.885.562	1.885.562	1.885.562		2.078.275
	10	01	12			Indemnizatii platite unor persoane din afara unitatii								1.981.630
	10	03				Contributii		200.760	96.000	92.554	92.554	92.554		96.645
	10	03	01			Contributii de asigurari sociale de stat		141.020	99.130	94.854	94.854	94.854		47.373
	10	03	02			Contributii de asigurari de somaj		39.010	39.010	38.980	38.980	38.980		
	10	03	03			Contributii de asigurari sociale de sanatate		1.290	1.290	1.257	1.257	1.257		
	10	03	04			Contributii de asigurari pentru accidente de munca si boli profesionale		13.260	13.260	13.230	13.230	13.230		
	10	03	06			Contributii pentru concedii si indemnizatii		420	420	386	386	386		
	10	03	07			Contributia asiguratorie pentru munca		2.370	2.370	2.337	2.337	2.337		1.450
	20					TITLUL II BUNURI SI SERVICII		84.670	42.770	38.664	38.664	38.664		45.923
	20	01				Bunuri si servicii		5.806.030	4.165.800	3.384.168	3.384.168	3.384.168		3.878.189
	20	01	01			Furnituri de birou		5.109.580	3.665.800	2.989.292	2.989.292	2.989.292		3.511.692
	20	01	02			Materiala pentru curatenie		47.200	30.500	24.687	24.687	24.687		34.814
	20	01	03			Incalzit, iluminat si forta motrica		17.200	9.500	6.918	6.918	6.918		7.082
	20	01	04			Apa, canal si salubritate		975.700	752.900	648.762	648.762	648.762		648.893
	20	01	05			Carburanti si lubrifianti		262.000	176.800	151.342	151.342	151.342		175.236
	20	01	07			Transport		68.500	29.500	18.786	18.786	18.786		25.250
								12.000	6.000	3.050	3.050	3.050		6.350

Capi- tol	Sub- cap- tol	Pa- ra- gra- ful	Gr- pa / Titlu	Ar- ti- col	Al- ne- at	Denumire indicator	Credite de angajament	Credite bugetare		Angajamente bugetare	Angajamente legale	Plati efectuate	Angajamente legale de platit	Cheltuieli efective	
								anuale aprobate la finele perioadei de raportare	trimestriale cumulate						
A						B	1	2	3	4	5	6	7=5-6	8	
						dispozitiilor legale									
			20	30		Alte cheltuieli		30.000	15.000	8.599	8.599	8.599		8.599	8.599
			20	30		Alte cheltuieli cu bunuri si servicii		144.450	137.300	118.241	118.241	118.241		118.241	12.150
			30			TITLUL III DOBANZI		144.450	137.300	118.241	118.241	118.241		118.241	12.150
			30	01		Dobanzi aferente datoriei publice interne		68.000	38.000	38.000	38.000	38.000		38.000	32.384
			30	01	01	Dobanzi aferente datoriei publice interne directe		68.000	38.000	38.000	38.000	38.000		38.000	32.384
			40			TITLUL IV SUBVENTII		430.000	370.000	308.265	308.265	308.265		308.265	337.464
			40	03		Subventii pentru acoperirea diferentelor de pret si tarif		430.000	370.000	308.265	308.265	308.265		308.265	337.464
			50			TITLUL V FONDURI DE REZERVA		1.000	500						
			50	04		Fond de rezerva bugetara la dispozitia autoritatilor locale		1.000	500						
			51			TITLUL VI TRANSFERURI INTRE UNITATI ALE ADMINISTRATIEI PUBLICE		450.000	300.000	300.000	300.000	300.000		300.000	300.000
			51	01		Transferuri curente		450.000	300.000	300.000	300.000	300.000		300.000	300.000
			51	01	01	Transferuri catre institutii publice		450.000	300.000	300.000	300.000	300.000		300.000	300.000
			55			TITLUL VII ALTE TRANSFERURI		334.200	269.200	127.244	127.244	127.244		127.244	127.244
			55	01		A. Transferuri interne		334.200	269.200	127.244	127.244	127.244		127.244	127.244
			55	01	18	Alte transferuri curente interne		11.610	11.610	11.608	11.608	11.608		11.608	11.608
			55	01	42	Transferuri din bugetul local catre asociatiile de dezvoltare intercomuni-tate									
			57			TITLUL VIII ASISTENTA SOCIALA		322.590	257.590	115.636	115.636	115.636		115.636	115.636
			57	02		Ajutoare sociale		1.628.000	871.000	696.766	696.766	696.766		696.766	696.766
			57	02	01	Ajutoare sociale in numerar		1.076.000	583.000	696.766	696.766	696.766		696.766	696.766
								1.076.000	583.000	515.306	515.306	515.306		515.306	515.306

Capi- tol	Sub- capi- tol	Pa- ra- gra- ful	Gr- ps / Titlu cof	Ar- di- cof	Al- ne- at	Denumire indicator	Credite de angajament	Credite bugetare		Angajamente bugetare	Angajamente legale	Plati efectuate	Angajamente legale de platit	Cheltuieli efective
								anuale aprobat la finele perioadei de raportare	trimestriale cumulate					
A						B	1	2	3	4	5	6	7=5-6	8
	57	02	03			Tichete de cresa si tichete sociale pentru gradinita		10.000	6.000		181.460	181.460		181.460
	57	02	05			Support alimentar		542.000	282.000		181.460	181.460		181.460
	58					TITLUL X PROIECTE CU FINANTARE DIN FONDURI EXTERNE NERAMBURSABILE								
	58	01				CADRULUI FINANCIAR 2014-2020		17.833.530	2.970.000	351.050	351.050	351.050		16.583
						Programa din Fondul European de Dezvoltare Regionala (FEDR)		5.350.000	1.000.000	281.145	281.145	281.145		
	58	01	01			Finantarea nationala		70.000						
	58	01	02			Finantarea externa nerambursabila		4.343.500	750.000	281.145	281.145	281.145		
	58	01	03			Cheltuieli neeligibile		936.450	250.000					
	58	04				Programa din Fondul European Agricol de Dezvoltare Rurala (FEADR)		12.485.530	1.970.000	69.905	69.905	69.905		16.583
	58	04	02			Finantarea externa nerambursabila		11.785.530	1.670.000	69.466	69.466	69.466		14.282
	58	04	03			Cheltuieli neeligibile		700.000	300.000	439	439	439		2.301
	59					TITLUL XI ALTE CHELTUIELI		913.000	593.000	334.066	334.066	334.066		334.066
	59	01				Burse		10.000	5.000	5.000	5.000	5.000		5.000
	59	11				Asociatii si fundatii		213.000	160.000	160.000	160.000	160.000		160.000
	59	12				Sustinerea cultelor		440.000	300.000	155.500	155.500	155.500		155.500
	59	17				Despagubiri civile		200.000	100.000					
	59	40				Sume aferente persoanelor cu handicap neincadrate		50.000	28.000	13.566	13.566	13.566		13.566
	70					CHELTUIELI DE CAPITAL		20.412.180	9.687.820	3.556.484	3.556.484	3.556.484		1.116.545
	71					TITLUL XIII ACTIVE NEFINANCIARE		20.212.180	9.537.820	3.426.484	3.426.484	3.426.484		1.116.545
	71	01				Active fixe		19.816.680	9.142.320	3.108.146	3.108.146	3.108.146		909.071
	71	01	01			Constructii		330.000	240.000	71.305	71.305	71.305		

Capi- tol	Sub- capit- ol	Pa- ra- graf	Gru- ps / Titlu	Ar- di- col	Ali- ne- at	Denumire indicator	Credite de angajament	Credite bugetare		Angajamente bugetare	Angajamente legale	Plati efectuate	Angajamente legale de platit	Cheltuieli efective
								anuale aprobat la finele perioadei de raportare	trimestriale cumulate					
A						B	I	2	3	4	5	6	7=5-6	8
			71	01	03	Mobilier, aparatura birou si alte active corporale		196.500	196.500	132.464	132.464	132.464		
			71	01	30	Alte active fixe (inclusiv reparatii capitale)		19.290.180	8.705.820	2.904.377	2.904.377	2.904.377		909.071
			71	03		Reparatii capitale aferente activelor fixe		395.500	395.500	318.338	318.338	318.338		207.474
			72			TITLUL XIV ACTIVE FINANCIARE		200.000	130.000	130.000	130.000	130.000		
			72	01		Active financiare		200.000	130.000	130.000	130.000	130.000		
			72	01	01	Participare la capitalul social al societatilor comerciale		200.000	130.000	130.000	130.000	130.000		
			79			OPERATIUNI FINANCIARE		625.000	320.000	312.498	312.498	312.498		
			81			TITLUL XVII RAMBURSARI DE CREDITE		625.000	320.000	312.498	312.498	312.498		
			81	02		Rambursari de credite interne		625.000	320.000	312.498	312.498	312.498		
			81	02	05	Rambursari de credite aferente datoriei publice interne locale		625.000	320.000	312.498	312.498	312.498		
			84			PLATI EFECTUATE IN ANII PRECEDENTI SI RECUPERATE IN ANUL CURENT		-97.780	-97.780	-97.762	-97.762	-97.762		
			85			Titlul XIX PLATI EFECTUATE IN ANII PRECEDENTI SI RECUPERATE IN ANUL CURENT		-97.780	-97.780	-97.762	-97.762	-97.762		
			85	01		Plati efectuate in anii precedenti si recuperate in anul curent		-97.780	-97.780	-97.762	-97.762	-97.762		
			85	01	01	Plati efectuate in anii precedenti si recuperate in anul curent (SF)		-11.610	-11.610	-11.608	-11.608	-11.608		
			85	01	02	Plati efectuate in anii precedenti si recuperate in anul curent (SD)		-86.170	-86.170	-86.154	-86.154	-86.154		

Capi- tol	Sub- cap- tol	Pa- ra- gra- ful	Gru- pa / Titlu	Ar- ti- col	Ali- ne- at	Denumire indicator	Credite de angajament	Credite bugetare		Angajamente bugetare	Angajamente legale	Plati efectuate	Angajamente legale de platit	Cheltuieli efective	
								anuale aprobrate la finele perioadei de raportare	trimestriale cumulate						
A		B		1		3		4		5		6		8	
5100	02					Partea I-a SERVICII PUBLICE GENERALE									
5102						AUTORITATI PUBLICE SI ACTIUNI EXTERNE									
			01			CHELTUIELI CURENTE		4.443.410	2.586.740	2.102.052	2.102.052	2.102.052	2.102.052	2.271.863	
			10			TITLUL I CHELTUIELI DE PERSONAL		4.163.410	2.438.740	1.974.100	1.974.100	1.974.100	1.974.100	2.152.411	
			10	01		Cheltuieli salariale in bani		4.156.000	2.431.330	1.990.282	1.990.282	1.990.282	1.990.282	2.152.411	
			10	01	01	Salarii de baza		2.381.000	1.275.330	1.243.346	1.243.346	1.243.346	1.243.346	1.274.041	
			10	01	12	Indemnizatii platite unor persoane din afara unitatii		2.298.670	1.217.000	1.185.857	1.185.857	1.185.857	1.185.857	1.244.628	
			10	03		Contributii		2.097.910	1.121.000	1.093.303	1.093.303	1.093.303	1.093.303	1.147.983	
			10	03	01	Contributii de asigurari sociale de stat		200.760	96.000	92.554	92.554	92.554	92.554	96.645	
			10	03	01	Contributii de asigurari sociale de sanatate		82.330	58.330	57.489	57.489	57.489	57.489	29.413	
			10	03	02	Contributii de asigurari de somaj		24.070	24.070	24.063	24.063	24.063	24.063		
			10	03	03	Contributii de asigurari sociale de sanatate		760	760	751	751	751	751		
			10	03	04	Contributii de asigurari pentru accidente de munca si boli profesionale		7.820	7.820	7.815	7.815	7.815	7.815		
			10	03	06	Contributii pentru concedii si indemnizatii		230	230	229	229	229	229		
			10	03	07	Contributia asiguratorie pentru munca		1.450	1.450	1.450	1.450	1.450	1.450	1.450	
			20			TITLUL II BUNURI SI SERVICII		48.000	24.000	23.181	23.181	23.181	23.181	27.963	
			20	01		Bunuri si servicii		977.800	598.800	446.126	446.126	446.126	446.126	577.560	
			20	01	01	Furnituri de birou		884.600	545.600	413.100	413.100	413.100	413.100	473.775	
			20	01	02	Materiale pentru curatenie		36.000	26.000	20.924	20.924	20.924	20.924	31.051	
			20	01	03	Incalzit, iluminat si forta motrica		6.000	4.000	1.918	1.918	1.918	1.918	1.918	
			20	01	04	Apa, canal si salubritate		112.000	69.000	58.994	58.994	58.994	58.994	60.349	
			20	01	05	Carburanti si lubrifianti		17.000	9.000	9.000	9.000	9.000	9.000	9.385	
								18.500	9.500	8.767	8.767	8.767	8.767	10.364	

Capi- tol	Sub- capit- ol	Pa- ra- graf	Gru- pa / Titlu	Ar- ti- col	Al- ne- at	Denumire indicator	Credite de angajament	Credite bugetare		Angajamente legale	Plati efectuate	Angajamente legale de plati	Credite efective	
								anuale aprobate la finele perioadei de raportare	trimestriale cumulate					
A						B	1	2	3	4	5	6	7=5-6	8
	20	01	08			Posta, telecomunicatii, radio, tv, internet		71.000	56.000	47.347	47.347	47.347	52.596	
	20	01	09			Materiale si prestari de servicii cu caracter functional		408.500	268.500	196.845	196.845	196.845	226.148	
	20	01	30			Alte bunuri si servicii pentru intretinere si functionare		215.600	103.600	69.305	69.305	69.305	81.964	
	20	02				Reparatii curente		10.000	5.000	992	992	992	2.009	
	20	05				Bunuri de natura obiectelor de inventar		3.000	3.000	2.972	2.972	2.972	71.414	
	20	05	30			Alte obiecte de inventar		3.000	3.000	2.972	2.972	2.972	71.414	
	20	06				Deplasari, dezasari, transferari		16.000	11.000	5.943	5.943	5.943	5.943	
	20	06	01			Deplasari interne, dezasari, transferari		14.000	10.000	5.128	5.128	5.128	5.128	
	20	06	02			Deplasari in strainatate		2.000	1.000	815	815	815	815	
	20	11				Carti, publicatii si materiale documentare		5.000	2.200	1.190	1.190	1.190	1.190	
	20	13				Pregatire profesionala		5.000	3.000	2.760	2.760	2.760	2.760	
	20	14				Protectia muncii		8.400	4.200	2.920	2.920	2.920	4.220	
	20	25				Cheltuieli judiciare si extrajudiciare derivate din actiuni in reprezentarea intereselor statului, potrivit dispozitiilor legale		30.000	15.000	8.599	8.599	8.599	8.599	
	20	30				Alte cheltuieli		15.800	9.800	7.650	7.650	7.650	7.650	
	20	30	30			Alte cheltuieli cu bunuri si servicii		15.800	9.800	7.650	7.650	7.650	7.650	
	55					TITLUL VII ALTE TRANSFERURI		334.200	269.200	127.244	127.244	127.244	127.244	
	55	01				A. Transferuri interne		334.200	269.200	127.244	127.244	127.244	127.244	
	55	01	18			Alte transferuri curente interne		11.610	11.610	11.608	11.608	11.608	11.608	
	55	01	42			Transferuri din bugetul local catre								

Capi- tol	Sub- cap- tol	Pa- ra- graf	Gru- pa / Titlu	Ar- ti- col	Ali- ne- at	Denumire indicator	Credite de angajament	Credite bugetare		Angajamente legale de platit	Plati efectuate	Angajamente legale	Cheltuieli efective	
								anuale aprobate la finele perioadei de raportare	trimestriale cumulate					
A						B	1	2	3	4	5	6	7-5-6	8
						asociatiile de dezvoltare intercomuni- tate		322.590	257.590	115.636		115.636	115.636	115.636
			59			TITLUL XI ALTE CHELTUIELI		463.000	288.000	173.566		173.566	173.566	
			59	11		Asociatii si fundatii		213.000	160.000	160.000		160.000	160.000	
			59	17		Despagubiri civile		200.000	100.000					
			59	40		Sume aferente persoanelor cu handicap neincadrate		50.000	28.000	13.566		13.566	13.566	
			70			CHELTUIELI DE CAPITAL		30.000	30.000	6.400		6.400	6.400	
			71			TITLUL XIII ACTIVE NEFINANCIARE		30.000	30.000	6.400		6.400	6.400	
			71	01		Active fixe		30.000	30.000	6.400		6.400	6.400	
			71	01	03	Mobilier, aparatura birotica si alte active corporale		30.000	30.000	6.400		6.400	6.400	
			84			PLATI EFECTUATE IN ANII PRECEDENTI SI RECUPERATE IN ANUL CURENT		-22.590	-22.590	-22.582		-22.582	-22.582	
			85			Titlul XIX PLATI EFECTUATE IN ANII PRECEDENTI SI RECUPERATE IN ANUL CURENT		-22.590	-22.590	-22.582		-22.582	-22.582	
			85	01		Plati efectuate in anii precedenti si recuperate in anul curent		-22.590	-22.590	-22.582		-22.582	-22.582	
			85	01	02	Plati efectuate in anii precedenti si recuperate in anul curent (SUI)		-22.590	-22.590	-22.582		-22.582	-22.582	
5402						ALTE SERVICII PUBLICE GENERALE		212.000	110.000	89.952		89.952	89.952	
			01			CHELTUIELI CURENTE		212.000	110.000	89.952		89.952	89.952	
			10			TITLUL 1 CHELTUIELI DE PERSONAL		193.000	98.100	82.678		82.678	82.678	
			10	01		Cheltuieli salariale in bani		186.400	93.300	78.498		78.498	78.498	
			10	01	01	Salarii de baza		186.400	93.300	78.498		78.498	78.498	

Capi- tol	Sub- capit- ol	Pa- ra- graf	Gru- pa / Tritu- col	Ar- ti- col	Ali- ne- at	Denumire indicator	Credite de angajament	Credite bugetare		Angajamente legale	Plati efectuate	Angajamente legale de plati	Cheltuieli efective	
								anuale aprobat la finele perioadei de raportare	trimestriale cumulate					
A						B	1	2	3	4	5	6	7=5+6	8
			10 03			Contributii		6.600	4.900	4.180	4.180	4.180		1.753
			10 03	01		Contributii de asigurari sociale de stat		1.890	1.890	1.883	1.883	1.883		1.753
			10 03	02		Contributii de asigurari de somaj		60	60	60	60	60		7.424
			10 03	03		Contributii de asigurari sociale de sanatate		620	620	620	620	620		6.674
			10 03	04		Contributii de asigurari pentru accidente de munca si boli profesionale		20	20	18	18	18		763
			10 03	06		Contributii pentru concedii si indemnizatii		110	110	101	101	101		763
			10 03	07		Contributia asiguratorie pentru munca		3.900	2.200	1.498	1.498	1.498		3.325
			20			TITLUL II BUNURI SI SERVICII		18.000	11.400	7.274	7.274	7.274		2.333
			20 01			Bunuri si servicii		16.650	10.600	6.524	6.524	6.524		750
			20 01	01		Furnituri de birou		2.000	1.000	763	763	763		750
			20 01	08		Posta, telecomunicatii, radio, tv, internet		7.200	3.600	3.325	3.325	3.325		750
			20 01	09		Materiale si prestari de servicii cu caracter functional		5.000	4.000	2.183	2.183	2.183		750
			20 01	30		Alte bunuri si servicii pentru intretinere si functionare		2.450	2.000	253	253	253		750
			20 30			Alte cheltuieli		1.350	800	750	750	750		750
			20 30	30		Alte cheltuieli cu bunuri si servicii		1.350	800	750	750	750		750
			50			TITLUL V FONDURI DE REZERVA		1.000	500					
			50 04			Fond de rezerva bugetara la dispozitia autoritatilor locale		1.000	500					
						TRANZACTII PRIVIND DATORIA PUBLICA SI								

Capi- tol	Sub- capi- tol	Pa- ra- graf	Gru- pa / Titlu	Ar- ti- col	Ali- ne- at	Denumire indicator	Credite de angajament	Credite bugetare			Angajamente legale	Plati efectuate	Angajamente legale de platit	Cheltuieli efective
								anuale aprobate la finele perioadei de raportare	trimestriale cumulate					
A						B	1	2	3	4	5	6	7=5-6	8
						IMPRUMUTURI		68.000	38.000	38.000	38.000	38.000	38.000	32.384
	01					CHELTUIELI CURENTE		68.000	38.000	38.000	38.000	38.000	38.000	32.384
	30					TITLUL III DOBANZI		68.000	38.000	38.000	38.000	38.000	38.000	32.384
	30	01				Dobanzi aferente datoriei publice interne		68.000	38.000	38.000	38.000	38.000	38.000	32.384
	30	01	01			Dobanzi aferente datoriei publice interne directe		68.000	38.000	38.000	38.000	38.000	38.000	32.384
6000	02					Partea II-a APARARE. ORDINE PUBLICA SI SIGURANTA NATIONALA		430.500	293.500	293.057	293.057	293.057	167.373	
6102						ORDINE PUBLICA SI SIGURANTA NATIONALA		430.500	293.500	293.057	293.057	293.057	167.373	
	01					CHELTUIELI CURENTE		304.000	167.000	166.993	166.993	166.993	167.373	
	20					TITLUL II BUNURI SI SERVICII		304.000	167.000	166.993	166.993	166.993	167.373	
	20	01				Bunuri si servicii		304.000	167.000	166.993	166.993	166.993	167.373	
	20	01	09			Materiale si prestari de servicii cu caracter functional		304.000	167.000	166.993	166.993	166.993	167.373	
	70					CHELTUIELI DE CAPITAL		126.500	126.500	126.064	126.064	126.064	126.064	
	71					TITLUL XIII ACTIVE NEFINANCIARE		126.500	126.500	126.064	126.064	126.064	126.064	
	71	01				Active fixe		126.500	126.500	126.064	126.064	126.064	126.064	
	71	01	03			Mobilier, aparatura birouica si alte active corporale		126.500	126.500	126.064	126.064	126.064	126.064	
6500	02					Partea III-a CHELTUIELI SOCIAL-CULTURALE		13.695.090	5.406.640	2.675.985	2.675.985	2.675.985	2.501.052	
6502						INVATAMANT		4.932.690	2.227.690	828.794	828.794	828.794	656.730	
	01					CHELTUIELI CURENTE		3.611.000	1.106.000	612.042	612.042	612.042	645.569	
	20					TITLUL II BUNURI SI SERVICII		692.000	469.000	411.776	411.776	411.776	445.303	
	20	01				Bunuri si servicii		282.000	190.000	183.595	183.595	183.595	219.356	
	20	01	01			Furnituri de birou		8.000	3.000	3.000	3.000	3.000	3.000	
	20	01	02			Materiale pentru curatenie		10.000	5.000	5.000	5.000	5.000	5.000	

Capi- tot	Sub- capitol	Pa- ra- graf	Gru- pa / Titlu	Ar- ti- col	Al- ne- at	Denumire indicator	Credite de angajament	Credite bugetare		Angajamente bugetare	Angajamente legale	Plati efectuate	Angajamente legale de platit	Cheltuieli efective
								anuale aprobate la finele perioadei de raportare	trimestriale cumulate					
A			B			1	2	3	4	5	6	7=5-6	8	
						stat	400	400	396	396	396	396		
	10	03	02			Contributii de asigurari de somaj	20	20	13	13	13	13		
	10	03	03			Contributii de asigurari sociale de sanatate	130	130	130	130	130	130		
	10	03	04			Contributii de asigurari pentru accidente de munca si boli profesionale	10	10	4	4	4	4		
	10	03	06			Contributii pentru concedii si indemnizatii	30	30	21	21	21	21		
	10	03	07			Contributia asiguratorie pentru munca	1.200	1.200	487	487	487	487		
	20					TITLUL II BUNURISERVICII	10.100	5.100	5.069	5.069	5.069	5.069		5.229
	20	01				Bunuri si servicii	10.100	5.100	5.069	5.069	5.069	5.069		5.229
	20	01	09			Materiale si prestari de servicii cu caracter functional	10.100	5.100	5.069	5.069	5.069	5.069		5.229
6702						CULTURA, RECREERE SI RELIGIE	6.651.500	2.062.860	831.735	831.735	831.735	831.735		811.617
	01					CHELTUIELI CURENTE	5.894.000	1.395.360	561.427	561.427	561.427	561.427		604.143
	10					TITLUL I CHELTUIELI DE PERSONAL	53.000	27.360	25.474	25.474	25.474	25.474		25.852
	10	01				Cheltuieli salariale in bani	51.140	26.000	24.275	24.275	24.275	24.275		25.295
	10	01	01			Salarii de baza	51.140	26.000	24.275	24.275	24.275	24.275		25.295
	10	03				Contributii	1.860	1.360	1.199	1.199	1.199	1.199		557
	10	03	01			Contributii de asigurari sociale de stat	520	520	519	519	519	519		
	10	03	02			Contributii de asigurari de somaj	20	20	16	16	16	16		
	10	03	03			Contributii de asigurari sociale de sanatate	180	180	171	171	171	171		
	10	03	04			Contributii de asigurari pentru accidente de munca si boli profesionale	10	10	5	5	5	5		

Capi- tot	Sub- cap- tot	Pa- ra- graf	Gru- pa/ Titlu	Ar- ti- col	Ali- ne- al	Denumire indicator	Credite de angajament	Credite bugetare		Angajamente bugetare	Angajamente legale	Plati efectuate	Angajamente legale de platit	Cheltuieli efective
								anuale aprobat la finele perioadei de raportare	trimestriale cumulate					
A		B					1	2	3	4	5	6	7=5-6	8
	10	03	06			Contributii pentru concedii si indemnizatii		30	30	28	28	28		
	10	03	07			Contributia asiguratorie pentru munca		1.100	600	460	460	460		557
	20					TITLUL II BUNURI SI SERVICII		361.000	178.000	80.453	80.453	80.453		122.791
	20	01				Bunuri si servicii		360.500	177.500	80.153	80.153	80.153		122.491
	20	01	03			Incalzit, iluminat si forta motrica		5.000	3.000	1.060	1.060	1.060		2.080
	20	01	04			Apa, canal si salubritate		27.000	13.000	4.087	4.087	4.087		1.216
	20	01	09			Materiala si prestari de servicii cu caracter functional		240.000	125.000	59.149	59.149	59.149		79.604
	20	01	30			Alte bunuri si servicii pentru intretinere si functionare		88.500	36.500	15.857	15.857	15.857		39.591
	20	30				Alte cheltuieli		500	500	300	300	300		300
	20	30	30			Alte cheltuieli cu bunuri si servicii		500	500	300	300	300		300
	51					TITLUL VI TRANSFERURI INTRE UNITATI ALE ADMINISTRATIEI PUBLICE		450.000	300.000	300.000	300.000	300.000		300.000
	51	01				Transferuri curente		450.000	300.000	300.000	300.000	300.000		300.000
	51	01	01			Transferuri catre institutiile publice		450.000	300.000	300.000	300.000	300.000		300.000
	58					TITLUL X PROIECTE CU FINANTARE DIN FONDURI EXTERNE NERAMBURSABILE		450.000	300.000	300.000	300.000	300.000		300.000
	58	04				CADRULUI FINANCIAR 2014-2020		4.590.000	590.000					
						Programe din Fondul European Agricol de Dezvoltare Rurala (FEADR)		4.590.000	590.000					
	58	04	02			Finantarea externa nerambursabila		4.340.000	490.000					
	58	04	03			Cheltuieli neeligibile		250.000	100.000					
	59					TITLUL XI ALTE CHELTUIELI		440.000	300.000	155.500	155.500	155.500		155.500
	59	12				Sustinerea cultelor		440.000	300.000	155.500	155.500	155.500		155.500

Pag. 19 - lei-

Capi- tol	Sub- capi- tol	Pa- ra- graf	Gru- pa / Titlu	Ar- ticol	Ali- ne- at	Denumire indicator	Credite de angajament	Credite bugetare		Angajamente bugetare	Angajamente legale	Plati efectuate	Angajamente legale de platit	Cheltuieli efective
								anuale aprobate la finele perioadei de raportare	trimestriale cumulate					
A						B	1	2	3	4	5	6	7=5-6	8
			70			CHELTUIELI DE CAPITAL								
			71			TITLUL XIII ACTIVE NEFINANCIARE								
			71	01		Active fixe		757.500	667.500	270.308	270.308	270.308	270.308	207.474
			71	01	01	Constructii		757.500	667.500	270.308	270.308	270.308	270.308	207.474
			71	01	03	Mobilier, aparatura birouica si alte active corporale		529.000	439.000	71.305	71.305	71.305	71.305	
			71	01	30	Alte active fixe		330.000	240.000	71.305	71.305	71.305	71.305	
			71	01		(inclusiv reparatii capitale)		40.000	40.000					
			71	03		Reparatii capitale aferente activelor fixe		159.000	159.000					
6802			01			ASIGURARI SI ASISTENTA SOCIALA								
			10			CHELTUIELI CURENTE								
			10	01		Cheltuieli salariale in bani		228.500	228.500	199.003	199.003	199.003	199.003	207.474
			10	01	01	Salarii de baza		2.043.000	1.075.200	985.115	985.115	985.115	985.115	1.000.564
			10	03		Contributii		2.043.000	1.075.200	985.115	985.115	985.115	985.115	1.000.564
			10	03	01	Contributii de asigurari sociale de stat		934.000	471.700	460.123	460.123	460.123	460.123	466.858
			10	03	02	Contributii de asigurari de somaj		902.430	450.430	440.048	440.048	440.048	440.048	456.754
			10	03	03	Contributii de asigurari sociale de sanatare		902.430	450.430	440.048	440.048	440.048	440.048	456.754
			10	03	04	Contributii de asigurari pentru accidente de munca si boli profesionale		31.570	21.270	20.075	20.075	20.075	20.075	10.104
			10	03	06	Contributii pentru concedii si indemnizatii		7.580	7.580	7.573	7.573	7.573	7.573	
			10	03	07	Contributia asiguratorie pentru munca		300	300	290	290	290	290	
								3.020	3.020	3.008	3.008	3.008	3.008	
								100	100	87	87	87	87	
								500	500	492	492	492	492	
								20.070	9.770	8.625	8.625	8.625	8.625	10.104

Capi- tol	Sub- pa- ra- graf	Pa- ra- gra- ful	Gru- pa / Titlu	Ar- tu- col	Ali- ne- at	Denumire indicator	Credite de angajament	Credite bugetare		Angajamente bugetare	Angajamente legale	Plati efectuate	Angajamente legale de platit	Cheltuieli efective	
								anuale aprobat la finele perioadei de raportare	trimestriale cumulate						
A						B	1	2	3	4	5	6	7-5-6	8	
			20			TITLUL II BUNURI SI SERVICII									
			20	01		Bunuri si servicii		60.000	34.500	23.492	23.492	23.492	23.492	32.206	
			20	01	01	Furnituri de birou		6.600	4.000	1.214	1.214	1.214	1.214	1.413	
			20	01	02	Materiale pentru curatenie		1.200	500						
			20	01	03	Incalzit, iluminat si forta motrica		1.700	900	488	488	488	488	164	
			20	01	04	Apa, canal si salubritate		1.000	800	410	410	410	410	523	
			20	01	08	Posta, telecomunicatii, radio, tv, internet		500	300	166	166	166	166	410	
			20	01	09	Materiale si prestari de servicii cu caracter functional		500	500					166	
			20	01	30	Alte bunuri si servicii pentru intretinere si functionare									
			20	03		Hrana		500	500	150	150	150	150	150	
			20	03	01	Hrana pentru oameni		51.600	29.300	21.078	21.078	21.078	21.078	21.078	
			20	30		Alte cheltuieli		51.600	29.300	21.078	21.078	21.078	21.078	21.078	
			20	30	30	Alte cheltuieli cu bunuri si servicii		1.800	1.200	1.200	1.200	1.200	1.200	1.200	
			57			TITLUL VIII ASISTENTA SOCIALA									
			57	02		Ajutoare sociale		1.049.000	569.000	501.500	501.500	501.500	501.500	501.500	
			57	02	01	Ajutoare sociale in numerar		1.049.000	569.000	501.500	501.500	501.500	501.500	501.500	
7000	02					Partea IV-a SERVICII SI DEZVOLTARE									
						PUBLICA, LOCUINTE, MEDIU SI APE									
7002						LOCUINTE, SERVICII SI DEZVOLTARE PUBLICA									
			01			CHELTUIELI CURENTE		10.031.300	5.389.410	3.173.605	3.173.605	3.173.605	3.173.605	2.999.864	
			10			TITLUL I CHELTUIELI DE PERSONAL		5.638.480	3.454.470	1.914.704	1.914.704	1.914.704	1.914.704	1.578.542	
			10	01		Cheltuieli salariale in bani		3.465.000	1.674.470	1.179.580	1.179.580	1.179.580	1.179.580	1.211.993	
			10	01	01	Salarii de baza		550.000	271.470	236.077	236.077	236.077	236.077	252.341	
			10	01	01			533.530	260.000	225.217	225.217	225.217	225.217	246.795	
			10	01	01			533.530	260.000	225.217	225.217	225.217	225.217	246.795	

Capi- tol	Sub- capi- tol	Pa- ra- graf	Gru- pa / Titlu	Ar- ti- col	Al- me- nt	Denumire indicator	Credite de angajament	Credite bugetare		Angajamente bugetare	Angajamente legale	Plati efectuate	Angajamente legale de platit	Cheltuieli efective
								anuale aprobrate la finele perioadei de raportare	trimestriale cumulate					
A						B	1	2	3	4	5	6	7=5-6	8
						Dezvoltare Rurala (FEADR)		1.430.000	230.000	26.661	26.661	26.661	26.661	
	58	04	02			Finantarea externa nerambursabila		1.350.000	200.000	26.661	26.661	26.661	26.661	
	58	04	03			Cheltuieli neeligibile		100.000	50.000					
	70					CHELTUIELI DE CAPITAL		2.237.060	1.843.580	798.696	798.696	798.696	798.696	366.549
	71					TITLUL XIII ACTIVE NEFINANCIARE		2.037.060	1.693.580	668.696	668.696	668.696	668.696	366.549
	71	01				Active fixe		2.017.060	1.673.580	667.967	667.967	667.967	667.967	366.549
	71	01	30			Alte active fixe								
						(inclusiv reparatii capitale)		2.017.060	1.673.580	667.967	667.967	667.967	667.967	366.549
	71	03				Reparatii capitale aferente activelor fixe		20.000	20.000	729	729	729	729	
	72					TITLUL XIV ACTIVE FINANCIARE		200.000	150.000	130.000	130.000	130.000	130.000	
	72	01				Active financiare		200.000	150.000	130.000	130.000	130.000	130.000	
	72	01	01			Participare la capitalul social al societatiilor comerciale		200.000	150.000	130.000	130.000	130.000	130.000	
	84					PLATI EFECTUATE IN ANII PRECEDENTI SI RECUPERATE IN ANUL CURENT		-63.580	-63.580	-63.572	-63.572	-63.572	-63.572	
	85					TITLUL XIX PLATI EFECTUATE IN ANII PRECEDENTI SI RECUPERATE								
	85	01				IN ANUL CURENT		-63.580	-63.580	-63.572	-63.572	-63.572	-63.572	
	85	01	02			Plati efectuate in anii precedenti si recuperate in anul curent		-63.580	-63.580	-63.572	-63.572	-63.572	-63.572	
						Plati efectuate in anii precedenti si recuperate in anul curent (SD)								
7402	01					PROTECTIA MEDIULUI		4.392.820	1.934.940	1.258.901	1.258.901	1.258.901	1.258.901	933.779
						CHELTUIELI CURENTE		3.273.000	1.166.000	863.996	863.996	863.996	863.996	933.779
	20					TITLUL II BUNURI SI SERVICII		973.000	866.000	835.034	835.034	835.034	835.034	931.478

Capi- tot	Sub- capit- tot	Pa- ra- graf	Gru- pa / Titlu	Ar- fi- col	Ali- ne- at	Denumire indicator	Credite de angajament	Credite bugetare		Angajamente bugetare	Angajamente legale	Plati efectuate	Angajamente legale de platit	Cheltuieli efective
								anuale aprobat la finele perioadei de raportare	trimestriale cumulate					
A						B	1	2	3	4	5	6	7=5+6	8
	20	01				Bunuri si servicii		973.000	866.000	835.034	835.034	835.034	835.034	931.478
	20	01	04			Apa, canal si salubritate		199.000	145.000	129.453	129.453	129.453	129.453	153.493
	20	01	09			Materiale si prestari de servicii cu caracter functional		713.000	670.000	669.295	669.295	669.295	669.295	741.295
	20	01	30			Alte bunuri si servicii pentru intretinere si functionare		61.000	51.000	36.286	36.286	36.286	36.286	36.690
	58					TITLUL X PROIECTE CU FINANTARE DIN FONDURI EXTERNE NERAMBURSABILE		2.300.000	300.000	28.962	28.962	28.962	28.962	2.301
	58	04				CADRULUI FINANCIAR 2014-2020		2.300.000	300.000	28.962	28.962	28.962	28.962	2.301
	58	04	02			Programe din Fondul European Agricol de Dezvoltare Rurala (FEADR)		2.200.000	250.000	28.523	28.523	28.523	28.523	2.301
	58	04	03			Finantarea externa nerambursabila		100.000	50.000	439	439	439	439	2.301
	70					Cheltuieli neeligibile		1.119.820	768.940	394.905	394.905	394.905	394.905	487.543
	71					CHELTUIELI DE CAPITAL		1.119.820	768.940	394.905	394.905	394.905	394.905	487.543
	71	01				TITLUL XIII ACTIVE NEFINANCIARE		1.119.820	768.940	394.905	394.905	394.905	394.905	487.543
	71	01				Active fixe		1.119.820	768.940	394.905	394.905	394.905	394.905	487.543
	71	01	30			Alte active fixe		1.119.820	768.940	394.905	394.905	394.905	394.905	487.543
						(inclusiv reparatii capitale)		23.973.660	7.991.000	3.139.050	3.139.050	3.139.050	3.139.050	1.024.737
8000	02					Partea V-a ACTIUNI ECONOMICE		18.000	11.000	3.200	3.200	3.200	3.200	4.800
8002						ACTIUNI GENERALE ECONOMICE.		18.000	11.000	3.200	3.200	3.200	3.200	4.800
	01					SI DE MUNCA		18.000	11.000	3.200	3.200	3.200	3.200	4.800
	20					CHELTUIELI CURENTE		18.000	11.000	3.200	3.200	3.200	3.200	4.800
	20	01				TITLUL II BUNURI SI SERVICII		18.000	11.000	3.200	3.200	3.200	3.200	4.800
	20	01				Bunuri si servicii		14.000	7.000	3.200	3.200	3.200	3.200	4.800
	20	01	09			Materiale si prestari de servicii cu caracter functional		9.600	4.800	3.200	3.200	3.200	3.200	4.800

Capi- tol	Sub- capi- tol	Pa- ra- graf	Gru- pa / Titlu	Ar- u- col	Al- ne- at	Denumire indicator	Credite de angajament	Credite bugetare		Angajamente legale	Plati efectuate	Angajamente legale de platit	Cheltuieli efective	
								anuale aprobate la finele perioadei de raportare	trimestriale cumulate					
A			B			I		2	3	4	5	6	7-5-6	8
	20	01	30			Alte bunuri si servicii pentru intretinere si functionare		4.000	2.200					
	20	05				Bunuri de natura obiectelor de inventar		4.000	4.000					
	20	05	01			Uniforme si echipament		4.000	4.000					
8102	01					COMBUSTIBILI SI ENERGIE		310.000	310.000	263.136	263.136		263.136	284.466
	40					CHELTUIELI CURENTE		310.000	310.000	263.136	263.136		263.136	284.466
	40	03				TITLUL IV SUBVENTII		310.000	310.000	263.136	263.136		263.136	284.466
						Subventii pentru acoperirea diferentelor de pret si tani		310.000	310.000	263.136	263.136		263.136	284.466
8302						AGRICULTURA, SILVICULTURA, SI VANATOARE		83.130	60.000	32.200	32.200		32.200	
	01					CHELTUIELI CURENTE		83.130	60.000	32.200	32.200		32.200	
	20					TITLUL II BUNURI SI SERVICII		83.130	60.000	32.200	32.200		32.200	
	20	01				Bunuri si servicii		83.130	60.000	32.200	32.200		32.200	
	20	01	09			Materiale si prestari de servicii cu caracter functional		20.000	10.000					
	20	01	30			Alte bunuri si servicii pentru intretinere si functionare		63.130	50.000	32.200	32.200		32.200	
8402						TRANSPORTURI		18.162.530	6.560.000	2.529.369	2.529.369		2.529.369	705.471
	01					CHELTUIELI CURENTE		2.729.530	1.122.000	485.120	485.120		485.120	661.653
	20					TITLUL II BUNURI SI SERVICII		794.000	562.000	425.709	425.709		425.709	594.373
	20	01				Bunuri si servicii		790.000	560.000	423.709	423.709		423.709	593.186
	20	01	05			Carburanti si lubrifianti		30.000	10.000	6.262	6.262		6.262	10.368
	20	01	09			Materiale si prestari de servicii cu caracter functional		442.000	292.000	249.209	249.209		249.209	260.939
	20	01	30			Alte bunuri si servicii pentru								

Capi- tol	Sub- capi- tol	Pa- ra- gra- ful	Gru- pa / ti- tul	Al- ne- at	Denumire indicator	Credite de angajament	Credite bugetare		Angajamente legale	Plati efectuate	Angajamente legale de platit	Cheltuieli efective	
							anuale aprobate la finele perioadei de raportare	trimestriale cumulate					
A					B	1	2	3	4	5	6	8	
			20	24	intretinere si functionare		318.000	258.000	168.238	168.238	168.238	321.879	
			20	24	Comisioane si alte costuri aferente imprumuturilor		4.000	2.000	2.000	2.000	2.000	1.187	
			40	02	Comisioane si alte costuri aferente imprumuturilor interne		4.000	2.000	2.000	2.000	2.000	1.187	
			40	03	TITLUL IV SUBVENII Subventii pentru acoperirea diferentelor de pret si tarif		120.000	60.000	45.129	45.129	45.129	52.998	
			58		TITLUL X PROIECTE CU FINANTARE DIN FONDURI EXTERNE NERAMBURSABILE							52.998	
			58	04	CADRULUI FINANCIAR 2014-2020 Programe din Fondul European Agricol de Dezvoltare Rurala (FEADR)		1.815.530	500.000	14.282	14.282	14.282	14.282	
			58	04	02	Finantarea externa nerambursabila		1.815.530	500.000	14.282	14.282	14.282	
			58	04	03	Cheltuieli neeligibile		1.665.530	450.000	14.282	14.282	14.282	
			70		CHELTUIELI DE CAPITAL		150.000	50.000					
			71		TITLUL XIII ACTIVE NEFINANCIARE		14.808.000	5.118.000	1.731.751	1.731.751	1.731.751	43.818	
			71	01	Active fixe		14.808.000	5.118.000	1.731.751	1.731.751	1.731.751	43.818	
			71	01	30	Alte active fixe (inclusiv reparatii capitale)		14.808.000	5.118.000	1.731.751	1.731.751	1.731.751	43.818
			79		OPERATIUNI FINANCIARE		625.000	320.000	312.498	312.498	312.498		
			81		TITLUL XVII RAMBURSARI DE CREDITE		625.000	320.000	312.498	312.498	312.498		
			81	02	Rambursari de credite interne		625.000	320.000	312.498	312.498	312.498		
			81	02	05	Rambursari de credite aferente datoriei publice interne locale		625.000	320.000	312.498	312.498	312.498	
					ALTE ACTIUNI ECONOMICE		5.400.000	1.050.000	311.145	311.145	311.145	30.000	

Capi- tot	Sub- tot	Pa- ra- graf	Gru- pa / Titlu	Ar- ti- col	Ali- ne- at	Denumire indicator	Credite de angajament	Credite bugetare		Angajamente legale	Plati efectuate	Angajamente legale de plati	Cheltuieli efective	
								anuale aprobat la finele perioadei de raportare	trimestriale cumulate					
A						B	1	2	3	4	5	6	7=5-6	8
	01					CHELTUIELI CURENTE		5.400.000	1.050.000	311.145	311.145	311.145	30.000	
	20					TITLUL II BUNURI SI SERVICII		50.000	50.000	30.000	30.000	30.000	30.000	
	20	01				Bunuri si servicii		50.000	50.000	30.000	30.000	30.000	30.000	
	20	01	09			Materiale si prestari de servicii cu caracter functional		50.000	50.000	30.000	30.000	30.000	30.000	
	58					TITLUL X PROIECTE CU FINANTARE DIN FONDURI EXTERNE NERAMBURSABILE								
	58	01				CADRULUI FINANCIAR 2014-2020		5.350.000	1.000.000	281.145	281.145	281.145	281.145	
						Programe din Fondul European de Dezvoltare Regionala (FEDR)		5.350.000	1.000.000	281.145	281.145	281.145	281.145	
	58	01	01			Finantarea nationala		70.000						
	58	01	02			Finantarea externa nerambursabila		4.343.550	750.000	281.145	281.145	281.145	281.145	
	58	01	03			Cheltuieli neeligibile		936.450	250.000	281.145	281.145	281.145	281.145	

Conducatorul institutiei,

Conducatorul compartimentului
financiar-contabil

CONTUL DE EXECUTIE AL BUGETULUI LOCAL - VENITURI
SECTIUNEA DE FUNCTIONARE
30.06.2018

Capi- tot	Sub- capi- tot	Pa- ra- gra- ful	Gr- pa/ Titlu	Ali- ne- at	Denumire indicator	Prevederi anuale aprobrate la finele perioadei de raportare	Prevederi bugetare trimestriale cumulate	Drepturi constatate			Incasari realizate	Stingeri pe alte cai decat incasari	Drepturi constatate de incasat
								Total, din care:	din anii precedenti	din anul curent			
A						1	2	3=4+5	4	5	6	7	8=3+6+7
0001	02				TOTAL VENITURI-BUGET LOCAL	14.006.700	8.754.920	14.174.590	3.992.121	10.182.469	7.482.887		6.691.703
0002					I. VENITURI CURENTE	13.928.900	8.709.130	14.149.167	3.992.121	10.157.046	7.457.464		6.691.703
0003					A. VENITURI FISCALE	15.739.400	9.659.630	13.390.394	1.861.158	11.529.236	9.057.500		4.332.894
0004					A.1. IMPOZIT PE VENIT, PROFIT SI CASTIGURI DIN CAPITAL	4.369.000	2.184.500	2.467.874		2.467.874	2.467.874		
0300					A.1.2. IMPOZIT PE VENIT, PROFIT SI CASTIGURI DIN CAPITAL DE LA PERSOANE FIZICE	4.369.000	2.184.500	2.467.874		2.467.874	2.467.874		
0302	18				IMPOZIT PE VENIT	150.000	75.000	25.380		25.380	25.380		
					Impozitul pe veniturile din transferul proprietatilor imobiliare din patrimoniul personal	150.000	75.000	25.380		25.380	25.380		
0402					COTE SI SUME DEFALCATE DIN IMPOZITUL PE VENIT	4.219.000	2.109.500	2.442.494		2.442.494	2.442.494		
	01				Cote defalcate din impozitul pe venit	4.219.000	2.109.500	2.442.494		2.442.494	2.442.494		
0700	02				A3 IMPOZITE SI TAXE PE PROPRIETATE	5.411.400	4.093.280	6.553.542	1.157.100	5.396.442	3.273.084		3.280.458
0702	01				IMPOZITE SI TAXE PE PROPRIETATE	5.411.400	4.093.280	6.553.542	1.157.100	5.396.442	3.273.084		3.280.458
					Impozit si taxa pe cladiri	4.830.000	3.733.880	5.686.872	777.771	4.909.101	2.894.569		2.792.312
	01				Impozit pe cladiri de la persoane fizice	1.065.000	774.000	1.309.619	362.584	947.035	716.916		592.703
	02				Impozit si taxa pe cladiri de la persoane juridice	3.765.000	2.959.880	4.377.253	415.187	3.962.056	2.177.644		2.199.609
02					Impozit si taxa pe teren	580.000	358.000	861.849	379.339	482.520	373.703		488.146
	01				Impozit pe terenuri de la persoane fizice	360.000	225.000	576.124	301.123	275.001	238.521		337.603
	02				Impozit si taxa pe teren de la persoane juridice	110.000	63.000	126.510	16.627	109.883	65.796		60.714

Capi- tol	Sub- capi- tol	Pa- ra- gra- ful	Gr- pa/ ti- tu	Al- ne- col	Denumire indicator	Prevederi anuale aprobrate la finele perioadei de raportare		Prevederi bugetare trimestriale cumulate	Drepturi constatate			Incasari realizate	Stingeri pe alte cai decat incasari	Drepturi constatate de incasat	
						1	2		Total, din care:	din anii precedenti	din anul curent				6
A						3=4+5	4	5	6	7	8=3-6-7				
1602	50				B	2.000	1.000								
					autorizarea utilizarii bunurilor sau pe desfasurare de activitati										
1800	02				A6. ALTE IMPOZITE SI TAXE FISCALE	495.000	364.650	304.149	52.496	251.653	274.849			29.300	
1802					ALTE IMPOZITE SI TAXE FISCALE	495.000	364.650	304.149	52.496	251.653	274.849			29.300	
	50				Alte impozite si taxe	495.000	364.650	304.149	52.496	251.653	274.849			29.300	
2900	02				C. VENITURI NEFISCALE	-1.810.500	-950.500	758.773	2.130.963	-1.372.190	-1.600.036			2.338.809	
3000					C1. VENITURI DIN PROPRIETATE	541.500	411.500	1.152.834	735.213	417.621	328.472			824.362	
3002	05				VENITURI DIN PROPRIETATE	541.500	411.500	1.152.834	735.213	417.621	328.472			824.362	
					Venituri din concesiuni si inchirieri	540.000	410.000	1.151.305	735.213	416.092	326.943			824.362	
	30				Alte venituri din concesiuni si inchirieri de catre institutiile publice	540.000	410.000	1.151.305	735.213	416.092	326.943			824.362	
08					Venituri din dividende	1.500	1.500	1.529		1.529	1.529				
	02				Venituri din dividende de la alti platitori	1.500	1.500	1.529		1.529	1.529				
3300	02				C2. VANZARILE BUNURI SI SERVICII	-2.332.000	-1.362.000	-394.061	1.395.750	-1.789.811	-1.928.508			1.534.447	
3302					VENITURI DIN PRESTARI DE SERVICII SI ALTE ACTIVITATI										
	08				Venituri din prestari de servicii	160.000	90.000	218.340	57.334	161.006	81.615			136.725	
	28				Venituri din recuperarea cheltuielilor de judecata, imputatii si despagubiri	1.10.000	60.000	167.656	52.446	115.210	81.615			86.041	
	50				Alte venituri din prestari de servicii si alte activitati	25.000	15.000	50.684	4.888	45.796				50.684	
3402					VENITURI DIN TAXE ADMINISTRATIVE, ELIBERARI PERMISE										
	02				Taxe extrajudiciare de timbru	100.000	60.000	39.908		39.908	39.908				
	50				Alte venituri din taxe administrative,	20.000	10.000	266		266	266				

Capi-Sub- tol	Pa- ra- gra- ful graf	Ar- ti- col	Ali- ne- at	Denumire indicator	Prevederi anuale aprobrate la finele perioadei de raportare		Prevederi bugetare trimestriale cumulate	Drepturi constatate			Incasari realizate	Stingeri pe alte cai decat incasari	Drepturi constatate de incasat
					I	II		Total, din care: 3=4+5	din anii precedenti	din anul curent			
3402	50			B	80.000		50.000	39.642		39.642	39.642		
3502	01			eliberari permise	1.345.000		1.110.000	1.658.992	1.331.258	327.734	266.538		1.392.454
				AMENZI, PENALITATI SI CONFISCARI									
				Venituri din amenzi si alte sanctiuni									
				aplicate potrivit dispozitiilor legale									
				Venituri din amenzi si alte sanctiuni	735.000		565.000	828.909	606.072	222.837	186.021		642.888
				aplicate de catre alte institutii de									
				specialitate	735.000		565.000	828.909	606.072	222.837	186.021		642.888
				Alte amenzi, penalitati si confiscari	610.000		545.000	830.083	725.186	104.897	80.517		749.566
3602	06			DIVERSE VENITURI	140.000		71.000	69.635	7.158	62.477	64.367		5.268
				Taxe speciale	110.000		55.000	51.495	3.298	50.197	49.747		3.748
				Alte venituri	30.000		16.000	16.140	3.860	12.280	14.620		1.520
3702				TRANSFERURI VOLUNTARE, ALTELE DECAT									
				SUBVENTIILE									
				Varsaminte din sectiunea de functionare	-4.097.000		-2.693.000	-2.380.936		-2.380.936	-2.380.936		
				pentru finantarea sectiunii de dezvoltare									
				tare a bugetului local(cu semnul minus)	-4.097.000		-2.693.000	-2.380.936		-2.380.936	-2.380.936		
4100	02			IV. SUBVENTII	77.800		45.790	25.423		25.423	25.423		
4200				SUBVENTII DE LA ALTE NIVELE ALE									
				ADMINISTRATIEI PUBLICE	77.800		45.790	25.423		25.423	25.423		
4202				SUBVENTII DE LA BUGETUL DE STAT	77.800		45.790	25.423		25.423	25.423		
				Subventii pentru acordarea ajutorului									
				pentru incalzirea locuintei cu lemne,									
				carbuni,combustibili,petrolieri	20.000		10.000						
41				Subventii de la bugetul de stat pentru									
				finantarea sanzatiilor	57.800		35.790	25.423		25.423	25.423		

Şef Birou Contabilitate
Monica Bogdan



Primar

Laza Cristian

RO
COMUNA
MARTIN
SECT. BIHOR

CONTUL DE EXECUTIE AL BUGETULUI LOCAL - CHELTUIELI
SECTIUNEA DE FUNCTIONARE
30.06.2018

Capi- tot	Sub- capitol	Pa- ra- graf	Gru- pa / Titlu	Ar- ti- col	Ali- ne- at	Denumire indicator	Credite de angajament	Credite bugetare			Angajamente legale	Plati efectuate	Angajamente legale de platit	Cheltuieli efective
								anuale aprobrate la finele perioadei de raportare	trimestriale cumulate	4				
A							1	2	3	4	5	6	7-5-6	8
5002						B								
			01			TOTAL CHELTUIELI		14.089.830	8.838.050	7.446.733	7.446.733	7.446.733	7.446.733	7.716.125
			10			CHELTUIELI CURENTE		13.476.440	8.529.660	7.145.843	7.145.843	7.145.843	7.145.843	7.716.125
			10	01		TITLUL I CHELTUIELI DE PERSONAL		4.168.800	2.179.750	2.072.970	2.072.970	2.072.970	2.072.970	2.123.648
			10	01	01	Indemnizatii de hrana		4.027.780	2.080.630	1.978.116	1.978.116	1.978.116	1.978.116	2.078.275
			10	01	12	Salarii de baza		3.827.020	1.984.630	1.885.562	1.885.562	1.885.562	1.885.562	1.981.630
			10	01	12	Indemnizatii plătite unor persoane din afara unitatii								1.981.630
			10	03		Contributii		200.760	96.000	92.554	92.554	92.554	92.554	96.645
			10	03	01	Contributii de asigurari sociale de stat		141.020	99.130	94.854	94.854	94.854	94.854	96.645
			10	03	02	Contributii de asigurari de somaj		39.010	39.010	38.980	38.980	38.980	38.980	38.980
			10	03	03	Contributii de asigurari sociale de sanatate		1.290	1.290	1.257	1.257	1.257	1.257	1.257
			10	03	04	Contributii de asigurari pentru accidente de munca si boli profesionale		13.260	13.260	13.230	13.230	13.230	13.230	13.230
			10	03	06	Contributii pentru concedii si indemnizatii		420	420	386	386	386	386	386
			10	03	07	Contributia asiguratorie pentru munca		2.370	2.370	2.337	2.337	2.337	2.337	2.337
			20			TITLUL II BUNURI SI SERVICII		84.670	42.770	38.664	38.664	38.664	38.664	45.923
			20	01		Bunuri si servicii		5.806.030	4.165.800	3.384.168	3.384.168	3.384.168	3.384.168	3.878.189
			20	01	01	Furnituri de birou		5.109.580	3.665.800	2.989.292	2.989.292	2.989.292	2.989.292	3.511.692
			20	01	02	Materiale pentru curatenie		47.200	30.500	24.687	24.687	24.687	24.687	34.814
			20	01	03	Incalzit, iluminat si forta motrica		17.200	9.500	6.918	6.918	6.918	6.918	7.082
			20	01	04	Apa, canal si salubritate		975.700	752.900	648.762	648.762	648.762	648.762	648.893
			20	01	05	Carburanti si lubrifianti		262.000	176.800	151.342	151.342	151.342	151.342	175.236
			20	01	07	Transport		68.500	29.500	18.786	18.786	18.786	18.786	25.250
								12.000	6.000	3.050	3.050	3.050	3.050	6.350

Capi- tol	Sub- cap- tol	Pa- ra- graf	Gru- pa / Titlu col	Al- ne at	Denumire indicator	Credite de angajament	Credite bugetare		Angajamente bugetare	Angajamente legale	Plati efectuate	Angajamente legale de platit	Cheltuieli efective
							anuale aprobrate la finele perioadei de raportare	trimestriale cumulate					
A					B	1	2	3	4	5	6	7=5-6	8
	20	01	08		Posta, telecomunicatii, radio, tv, internet		92.700	67.900	58.745	58.745	58.745		63.994
	20	01	09		Materiala si prestari de servicii cu caracter functional		2.698.700	1.956.900	1.639.354	1.639.354	1.639.354		1.938.546
	20	01	30		Alte bunuri si servicii pentru intretinere si functionare		935.580	635.800	437.648	437.648	437.648		611.527
	20	02			Reparatii curente		282.000	184.000	172.312	172.312	172.312		174.814
	20	03			Hirana		51.600	29.300	21.078	21.078	21.078		29.593
	20	03	01		Hirana pentru esameti		51.600	29.300	21.078	21.078	21.078		29.593
	20	05			Bunuri de natura obiectelor de inventar		80.000	50.000	5.206	5.206	5.206		71.414
	20	05	01		Uniforme si echipament		4.000	4.000					
	20	05	30		Alte obiecte de inventar		76.000	46.000	5.206	5.206	5.206		
	20	06			Deplasari, detasari, transferari		86.000	73.000	60.570	60.570	60.570		60.570
	20	06	01		Deplasari interne, detasari, transferari		84.000	72.000	59.755	59.755	59.755		59.755
	20	06	02		Deplasari in strainatate		2.000	1.000	815	815	815		815
	20	11			Canti, publicatii si materiale documentare		5.000	2.200	1.190	1.190	1.190		1.190
	20	13			Pregatire profesionala		5.000	3.000	2.760	2.760	2.760		2.760
	20	14			Protectia nuntii		8.400	4.200	2.920	2.920	2.920		4.220
	20	24			Comisioane si alte costuri aferente imprumuturilor		4.000	2.000	2.000	2.000	2.000		1.187
	20	24	02		Comisioane si alte costuri aferente imprumuturilor interne								
	20	25			Cheltuieli judiciare si extrajudiciare derivate din actiuni in reprezentarea intereselor statului, potrivit		4.000	2.000	2.000	2.000	2.000		1.187

Capi- tol	Sub- capi- tol	Pa- ra- gra- ful	Gru- pa / Titlu col	Ali- ne- at	Denumire indicator	Credite de angajament	Credite bugetare			Angajamente legale	Plati efectuate	Angajamente legale de platit	Cheltuieli efective
							anuale aprobate la finele perioadei de raportare	2	3				
			A		B	I							
					dispozitiilor legale								
			20	30	Alte cheltuieli		30.000	15.000	8.599	8.599	8.599		8.599
			20	30	Alte cheltuieli cu bunuri si servicii		144.450	137.300	118.241	118.241	118.241		12.150
			30	01	TITLUL III DOBANZI		144.450	137.300	118.241	118.241	118.241		12.150
			30	01	Dobanzi aferente datoriei publice interne		68.000	38.000	38.000	38.000	38.000		32.384
			30	01	Dobanzi aferente datoriei publice interne directe		68.000	38.000	38.000	38.000	38.000		32.384
			40		TITLUL IV SUBVENTII		68.000	38.000	38.000	38.000	38.000		32.384
			40	03	Subventii pentru acoperirea diferentelor de pret si tarif		430.000	370.000	308.265	308.265	308.265		337.464
			50		TITLUL V FONDURI DE REZERVA		430.000	370.000	308.265	308.265	308.265		337.464
			50	04	Fond de rezerva bugetara la dispozitia autoritatilor locale		1.000	500					
			51		TITLUL VI TRANSFERURI INTRE UNITATI ALE ADMINISTRATIEI PUBLICE		1.000	500					
			51	01	Transferuri curente		450.000	300.000	300.000	300.000	300.000		300.000
			51	01	Transferuri catre institutii publice		450.000	300.000	300.000	300.000	300.000		300.000
			55		TITLUL VII ALTE TRANSFERURI		450.000	300.000	300.000	300.000	300.000		300.000
			55	01	A. Transferuri interne		11.610	11.610	11.608	11.608	11.608		11.608
			55	01	Alte transferuri curente interne		11.610	11.610	11.608	11.608	11.608		11.608
			57		TITLUL VIII ASISTENTA SOCIALA		1.628.000	871.000	696.766	696.766	696.766		696.766
			57	02	Ajutoare sociale		1.628.000	871.000	696.766	696.766	696.766		696.766
			57	02	Ajutoare sociale in numerar		1.076.000	583.000	515.306	515.306	515.306		515.306
			57	02	Tichete de cresa si tichete sociale pentru gradinita		10.000	6.000					
			57	02	Suport alimentar		542.000	282.000	181.460	181.460	181.460		181.460

Capi- tul	Sub- expi- tol	Pa- ra- graf	Gru- pa / Titlu	Ar- ti- col	Al- ne- at	Denumire indicator	Credite de angajament	Credite bugetare		Angajamente bugetare	Angajamente legale	Plati efectuate	Angajamente legale de platit	Cheltuieli efective
								anuale aprobrate la finele perioadei de raportare	trimestriale cumulate					
A						B	1	2	3	4	5	6	7=5-6	8
			10	01	01	Salarii de baza		2.097.910	1.121.000	1.093.303	1.093.303	1.093.303		1.147.983
			10	01	12	Indemnizatii plătite unor persoane din afara unitatii		200.760	96.000	92.554	92.554	92.554		96.645
			10	03		Contributii		82.330	58.330	57.489	57.489	57.489		29.413
			10	03	01	Contributii de asigurari sociale de stat		24.070	24.070	24.063	24.063	24.063		
			10	03	02	Contributii de asigurari de somaj		760	760	751	751	751		
			10	03	03	Contributii de asigurari sociale de sanatate		7.820	7.820	7.815	7.815	7.815		
			10	03	04	Contributii de asigurari pentru accidente de munca si boli profesionale		230	230	229	229	229		
			10	03	06	Contributii pentru concedii si indemnizatii		1.450	1.450	1.450	1.450	1.450		
			10	03	07	Contributia asiguratorie pentru munca		48.000	24.000	23.181	23.181	23.181		
			20			TITLUL II BUNURI SI SERVICII		977.800	598.800	446.126	446.126	446.126		
			20	01		Bunuri si servicii		884.600	545.600	413.100	413.100	413.100		
			20	01	01	Furnituri de birou		36.000	26.000	20.924	20.924	20.924		
			20	01	02	Materiale pentru curatenie		6.000	4.000	1.918	1.918	1.918		
			20	01	03	Incalzit, iluminat si forta motrica		112.000	69.000	58.994	58.994	58.994		
			20	01	04	Apa canal si salubritate		17.000	9.000	9.000	9.000	9.000		
			20	01	05	Carburanti si lubrifianti		18.500	9.500	8.767	8.767	8.767		
			20	01	08	Posta, telecomunicatii, radio, tv, internet		71.000	56.000	47.347	47.347	47.347		
			20	01	09	Materiale si prestari de servicii cu caracter functional		406.500	268.500	196.845	196.845	196.845		
			20	01	30	Alte bunuri si servicii pentru								

Capi- tol	Sub- capit ol	Pa- ra- graf	Gr- pa / Titlu	Ar- ti- col	Al- ne- at	Denumire indicator	Credite de angajament	Credite bugetare		Angajamente legale	Plati efectuate	Angajamente legale de platit	Cheltuieli efective
								2	3				
A							I	4	5	6	7=5-6	8	
B													
						intretinere si functionare							
			20	02		Reparatii curente	215.600	103.600	69.305	69.305	69.305		81.964
			20	05		Bunuri de natura obiectelor de inventar	10.000	5.000	992	992	992		2.009
			20	05	30	Alte obiecte de inventar	3.000	3.000	2.972	2.972	2.972		71.414
			20	06		Deplasari, detasari, transferari	3.000	3.000	2.972	2.972	2.972		71.414
			20	06	01	Deplasari interne, detasari, transferari	16.000	11.000	5.943	5.943	5.943		5.943
			20	06	02	Deplasari in strainatate	14.000	10.000	5.128	5.128	5.128		5.128
			20	11		Carti, publicatii si materiale documentare	2.000	1.000	815	815	815		815
			20	13		Pregatire profesionala	5.000	2.200	1.190	1.190	1.190		1.190
			20	14		Protectia muncii	5.000	3.000	2.760	2.760	2.760		2.760
			20	25		Cheltuieli judiciare si extrajudiciare derivate din actiuni in reprezentarea intereselor statului, potrivit dispozitiilor legale	8.400	4.200	2.920	2.920	2.920		4.220
			20	30		Alte cheltuieli	30.000	15.000	8.599	8.599	8.599		8.599
			20	30	30	Alte cheltuieli cu bunuri si servicii	15.800	9.800	7.650	7.650	7.650		7.650
			55			TITLUL VII ALTE TRANSFERURI	15.800	9.800	7.650	7.650	7.650		7.650
			55	01		A. Transferuri interne	11.610	11.610	11.608	11.608	11.608		11.608
			55	01	18	Alte transferuri curente interne	11.610	11.610	11.608	11.608	11.608		11.608
			59			TITLUL XI ALTE CHELTUIELI	463.000	288.000	173.566	173.566	173.566		173.566
			59	11		Asociatii si fundatii	213.000	160.000	160.000	160.000	160.000		160.000
			59	17		Despagubiri civile	200.000	100.000					
			59	40		Suma aferente persoanelor cu handicap neincadrate	50.000	28.000	13.566	13.566	13.566		13.566
						ALTE SERVICII PUBLICE GENERALE	212.000	110.000	89.952	89.952	89.952		89.952

Capi- tot	Sub- cap- tot	Pa- ra- graf	Gru- pa / Titlu col	At- u- col	Al- ne- at	Denumire indicator	Credite de angajament	Credite bugetare		Angajamente bugetare	Angajamente legale	Plati efectuate	Angajamente legale de platit	Cheltuieli efective
								anuale aprobat la finele perioadei de raportare	trimestriale cumulate					
A		B		I		3		4	5	6	7=5-6	8		
						CHELTUIELI CORENTE								
						TITLUL I CHELTUIELI DE PERSONAL								
						Cheltuieli salariale in bani		212.000	110.000	89.952	89.952	89.952	89.952	87.068
						Salarii de baza		193.000	98.100	82.678	82.678	82.678	82.678	79.644
						Contributii		186.400	93.200	78.498	78.498	78.498	78.498	77.891
						Contributii de asigurari sociale de stat		1.890	1.890	1.883	1.883	1.883	1.883	1.753
						Contributii de asigurari de somaj		60	60	60	60	60	60	
						Contributii de asigurari sociale de sanatate		620	620	620	620	620	620	
						Contributii de asigurari pentru accidente de munca si boli profesionale		20	20	18	18	18	18	
						Contributii pentru concedii si indemnizatii		110	110	101	101	101	101	
						Contributia asiguratorie pentru munca		3.900	2.200	1.498	1.498	1.498	1.498	1.753
						TITLUL II BUNURI SI SERVICII								
						Bunuri si servicii		18.000	11.400	7.274	7.274	7.274	7.274	7.424
						Furnituri de birou		16.650	10.600	6.524	6.524	6.524	6.524	6.674
						Posta, telecomunicatii, radio, tv, internet		2.000	1.000	763	763	763	763	763
						Materiale si prestari de servicii cu caracter functional		7.200	3.600	3.325	3.325	3.325	3.325	3.325
						Alte bunuri si servicii pentru intretinere si functionare		5.000	4.000	2.183	2.183	2.183	2.183	2.533
						Alte cheltuieli		2.450	2.000	253	253	253	253	253
						Alte cheltuieli cu bunuri si servicii		1.350	800	750	750	750	750	750
								1.350	800	750	750	750	750	750

Capi- tol	Sub- capi- tol	Pa- ra- graf	Gru- pa / Titlu	Ar- fi- col	Al- ne- at	Denumire indicator	Credite de angajament	Credite bugetare		Angajamente legale	Plati efectuate	Angajamente legale de platit	Cheltuieli efective	
								anuale aprobat la finele perioadei de raportare	trimestriale cumulate					
A						B	1	2	3	4	5	6	7=5-6	8
	50					TITLUL V FONDURI DE REZERVA		1.000	500					
	50	04				Fond de rezerva bugetara la dispozitia autoritatilor locale		1.000	500					
5502			01			TRANZACTII PRIVIND DATORIA PUBLICA SI IMPRUMUTURI		68.000	38.000	38.000	38.000	38.000	38.000	32.384
			30			CHELTUIELI CURENTE		68.000	38.000	38.000	38.000	38.000	38.000	32.384
			30	01		TITLUL III DOBANZI		68.000	38.000	38.000	38.000	38.000	38.000	32.384
			30	01	01	Dobanzi aferente datoriei publice interne		68.000	38.000	38.000	38.000	38.000	38.000	32.384
			30	01	01	Dobanzi aferente datoriei publice interne directe		68.000	38.000	38.000	38.000	38.000	38.000	32.384
6000	02					Partea II-a APARARE, ORDINE PUBLICA SI SIGURANTA NATIONALA		304.000	167.000	166.993	166.993	166.993	166.993	167.373
			01			ORDINE PUBLICA SI SIGURANTA NATIONALA		304.000	167.000	166.993	166.993	166.993	166.993	167.373
			20			CHELTUIELI CURENTE		304.000	167.000	166.993	166.993	166.993	166.993	167.373
			20	01		TITLUL II BUNURI SI SERVICII		304.000	167.000	166.993	166.993	166.993	166.993	167.373
			20	01		Bunuri si servicii		304.000	167.000	166.993	166.993	166.993	166.993	167.373
			20	01	09	Materiale si prestari de servicii cu caracter functional		304.000	167.000	166.993	166.993	166.993	166.993	167.373
6500	02					Partea III-a CHELTUIELI SOCIAL-CULTURALE		4.684.290	2.685.840	2.177.317	2.177.317	2.177.317	2.282.417	
6502			01			INVATAMANT		1.269.390	764.390	600.434	600.434	600.434	645.569	
			20			CHELTUIELI CURENTE		1.281.000	776.000	612.042	612.042	612.042	645.569	
			20	01		TITLUL II BUNURI SI SERVICII		692.000	469.000	411.776	411.776	411.776	445.303	
			20	01		Bunuri si servicii		282.000	190.000	183.595	183.595	183.595	219.356	
			20	01	01	Furnituri de birou		8.000	3.000	3.000	3.000	3.000	3.000	
			20	01	02	Materiale pentru curatenie		10.000	5.000	5.000	5.000	5.000	5.000	
			20	01	03	Incalzit, iluminat si forta motrica		120.000	80.000	77.367	77.367	77.367	98.069	

Capi- tol	Sub- capi- tol	Pa- ra- graf	Gru- pa / Titlu	Ar- ti- col	Al- ne- at	Denumire indicator	Credite de angajament	Credite bugetare		Angajamente bugetare	Angajamente legale	Plati efectuate	Angajamente legale de platit	Cheltuieli efective
								anuale aprobrate la finele perioadei de raportare	trimestriale cumulate					
A						B	1	2	3	4	5	6	7=5-6	8
	20	01	04			Apa, canal si salubritate	18.000	9.000	8.392	8.392	8.392	8.392		10.732
	20	01	07			Transport	12.000	6.000	3.050	3.050	3.050	3.050		6.350
	20	01	08			Posta, telecomunicatii, radio, tv, internet	14.000	8.000	7.907	7.907	7.907	7.907		7.907
	20	01	09			Materiale si prestari de servicii cu caracter functional	48.000	27.000	27.000	27.000	27.000	27.000		37.367
	20	01	30			Alte bunuri si servicii pentru intretinere si functionare	52.000	52.000	51.879	51.879	51.879	51.879		50.931
	20	02				Reparatii curente	267.000	174.000	171.320	171.320	171.320	171.320		171.320
	20	05				Bunuri de natura obiectelor de inventar	73.000	43.000	2.234	2.234	2.234	2.234		
	20	05	30			Alte obiecte de inventar	73.000	43.000	43.000	2.234	2.234	2.234		
	20	06				Deplasari, detasari, transferari	70.000	62.000	54.627	54.627	54.627	54.627		54.627
	20	06	01			Deplasari interne, detasari, transferari	70.000	62.000	54.627	54.627	54.627	54.627		54.627
	57					TITLUL VIII ASISTENTA SOCIALA	579.000	302.000	195.266	195.266	195.266	195.266		195.266
	57	02				Ajutoare sociale	579.000	302.000	195.266	195.266	195.266	195.266		195.266
	57	02	01			Ajutoare sociale in numerar	27.000	14.000	13.806	13.806	13.806	13.806		13.806
	57	02	03			Tichete de cresa si tichete sociale pentru gradinita	10.000	6.000	6.000	6.000	6.000	6.000		6.000
	57	02	05			Suport alimentar	542.000	282.000	181.460	181.460	181.460	181.460		181.460
	59					TITLUL XI ALTE CHELTUIELI	10.000	5.000	5.000	5.000	5.000	5.000		5.000
	59	01				Burse	10.000	5.000	5.000	5.000	5.000	5.000		5.000
	84					PLATI EFECTUATE IN ANII PRECEDENTI SI RECUPERATE IN ANUL CURENT	-11.610	-11.610	-11.608	-11.608	-11.608	-11.608		-11.608
	85					TITLUL XIX PLATI EFECTUATE IN ANII PRECEDENTI SI RECUPERATE IN ANUL CURENT	-11.610	-11.610	-11.608	-11.608	-11.608	-11.608		-11.608

Capi- tol	Sub- capi- tol	Pa- ra- graf	Gru- pa / Titlu col	Ar- tă- col	Ali- ne- at	Denumire indicator	Credite de angajament	Credite bugetare		4	5	6	Angajamente legale de plată	Cheltuieli efective
								anuale aprobat la finele perioadei de raportare	trimestriale cumulate					
A						B	1	2	3	4	5	6	7=5-6	8
			85	01		Plati efectuate in anii precedenti si recuperate in anul curent		-11.610	-11.610	-11.608	-11.608	-11.608		
			85	01	01	Plati efectuate in anii precedenti si recuperate in anul curent (SF)		-11.610	-11.610	-11.608	-11.608	-11.608		
6602			01			SANATATE		67.900	40.890	30.341	30.341	30.341		32.141
			10			CHELTUIELI CURENTE		67.900	40.890	30.341	30.341	30.341		32.141
			10	01		TITLUL I CHELTUIELI DE PERSONAL		57.800	35.790	25.272	25.272	25.272		26.912
			10	01		Cheltuieli salariale in bani		55.610	34.000	24.221	24.221	24.221		26.912
			10	01	01	Salarii de baza		55.610	34.000	24.221	24.221	24.221		26.912
			10	03		Contributii		2.190	1.790	1.051	1.051	1.051		26.912
			10	03	01	Contributii de asigurari sociale de stat		400	400	396	396	396		26.912
			10	03	02	Contributii de asigurari de somaj		30	20	13	13	13		26.912
			10	03	03	Contributii de asigurari sociale de sanatate		130	130	130	130	130		26.912
			10	03	04	Contributii de asigurari pentru accidente de munca si boli profesionale		10	10	4	4	4		26.912
			10	03	06	Contributii pentru concedii si indemnizatii		30	30	21	21	21		26.912
			10	03	07	Contributia asiguratilor pentru munca		1.600	1.200	487	487	487		26.912
			20			TITLUL II BUNURI SI SERVICII		10.100	5.100	5.069	5.069	5.069		26.912
			20	01		Bunuri si servicii		10.100	5.100	5.069	5.069	5.069		26.912
			20	01	09	Materiale si prestari de servicii cu caracter functional		10.100	5.100	5.069	5.069	5.069		26.912
6702						CULTURA, RECREERE SI RELIGIE		1.304.000	805.360	561.427	561.427	561.427		604.143
			01			CHELTUIELI CURENTE		1.304.000	805.360	561.427	561.427	561.427		604.143

Pag. 11 - lei-

Capi- tol	Sub- cap- itol	Pa- ra- graf	Gru- pa / Titlu	Ar- ti- col	Al- ne- at	Denumire indicator	Credite de angajament	Credite bugetare		Angajamente bugetare	Angajamente legale	Plati efectuate	Angajamente legale de platit	Cheltuieli efective	
								anuale aprobrate la finele perioadei de raportare	trimestriale cumulate						
A							1	2	3	4	5	6	7=5-6	8	
B															
			10			TITLUL I CHELTUIELI DE PERSONAL									
			10	01		Cheltuieli salariale in bani		53.000	27.360	25.474	25.474	25.474		25.852	
			10	01	01	Salarii de baza		51.140	26.000	24.275	24.275	24.275		25.295	
			10	03		Contributii		1.860	1.360	1.199	1.199	1.199		25.295	
			10	03	01	Contributii de asigurari sociale de stat		520	520	519	519	519		537	
			10	03	02	Contributii de asigurari de somaj		30	20	16	16	16			
			10	03	03	Contributii de asigurari sociale de sanatate		180	180	171	171	171			
			10	03	04	Contributii de asigurari pentru accidente de munca si boli profesionale		10	10	5	5	5			
			10	03	06	Contributii pentru concedii si indemnizatii		30	30	28	28	28			
			10	03	07	Contributia asiguratorie pentru munca		1.100	600	460	460	460			
			20			TITLUL II BUNURI SI SERVICII		361.000	178.000	80.453	80.453	80.453			
			20	01		Bunuri si servicii		360.500	177.500	80.153	80.153	80.153			
			20	01	03	Incalzit, iluminat si forta motrica		5.000	3.000	1.060	1.060	1.060			
			20	01	04	Apa, canal si salubritate		27.000	13.000	4.087	4.087	4.087			
			20	01	09	Materiale si prestari de servicii cu caracter functional		240.000	125.000	59.149	59.149	59.149			
			20	01	30	Alte bunuri si servicii pentru intretinere si functionare		88.500	36.500	15.857	15.857	15.857			
			20	30		Alte cheltuieli		500	500	300	300	300			
			20	30	30	Alte cheltuieli cu bunuri si servicii		500	500	300	300	300			
			51			TITLUL VI TRANSFERURI INTRE UNITATI ALE ADMINISTRATIEI PUBLICE		450.000	300.000	300.000	300.000	300.000			

Capi- tot	Sub- capit- ol	Pa- ra- gra- ful	Gru- pa / Titlu col	Ali- ne- at	Denumire indicator	Credite de angajament	Credite bugetare		Angajamente bugetare	Angajamente legale	Plati efectuate	Angajamente legale de platit	Cheltuieli efective
							anuale aprobrate la finele perioadei de raportare	trimestriale cumulate					
A					B	1	2	3	4	5	6	7=5-6	8
					Transferiri curente		450.000	300.000	300.000	300.000	300.000	300.000	300.000
					Transferiri catre institutiile publice		450.000	300.000	300.000	300.000	300.000	300.000	300.000
					TITLUL XI ALTE CHELTUIELI		440.000	300.000	155.500	155.500	155.500	155.500	155.500
					Sustinerea culhebr		440.000	300.000	155.500	155.500	155.500	155.500	155.500
6802					ASIGURARI SI ASISTENTA SOCIALA		2.043.000	1.075.200	985.115	985.115	985.115	985.115	1.000.564
					CHELTUIELI CURENTE		2.043.000	1.075.200	985.115	985.115	985.115	985.115	1.000.564
					TITLUL I CHELTUIELI DE PERSONAL		934.000	471.700	460.123	460.123	460.123	460.123	466.858
					Cheltuieli salariale in bani		902.430	450.430	440.048	440.048	440.048	440.048	456.754
					Salarii de baza		902.430	450.430	440.048	440.048	440.048	440.048	456.754
					Contributii		31.570	21.270	20.075	20.075	20.075	20.075	10.104
					Contributii de asigurari sociale de stat		7.580	7.580	7.573	7.573	7.573	7.573	7.573
					Contributii de asigurari de somaj		300	300	290	290	290	290	290
					Contributii de asigurari sociale de sanatate		3.020	3.020	3.008	3.008	3.008	3.008	3.008
					Contributii de asigurari pentru accidente de munca si boli profesionale		100	100	87	87	87	87	87
					Contributii pentru concedii si indemnizatii		500	500	492	492	492	492	492
					Contributia asiguratorie pentru munca		20.070	9.770	8.625	8.625	8.625	8.625	10.104
					TITLUL II BUNURI SI SERVICII		60.000	34.500	23.492	23.492	23.492	23.492	32.206
					Bunuri si servicii		6.600	4.000	1.214	1.214	1.214	1.214	1.413
					Furnituri de birou		1.200	500					164
					Materialie pentru curatenie		1.200	500					523
					Incalzit, iluminat si forta motrica		1.700	900	488	488	488	488	523
					Apa, canal si salubritate		1.000	800	410	410	410	410	410

Capi- tol	Sub- capi- tol	Pa- ra- gra- ful	Gr- pa/ Titlu	Al- ne- at	Denumire indicator	Credite de angajament	Credite bugetare		Angajamente bugetare	Angajamente legale	Plati efectuate	Angajamente legale de platit	Cheltuieli efective
							anuale aprobrate la finele perioadei de raportare	trimestriale cumulate					
A					B	1	2	3	4	5	6	7-5-6	8
		20 01 08			Posta, telecomunicatii, radio, tv, internet		500	300	166	166	166		166
		20 01 09			Materiale si prestari de servicii cu caracter functional		500	500	150	150	150		150
		20 01 30			Alte bunuri si servicii pentru intretinere si functionare		51.600	29.300	21.078	21.078	21.078		21.078
		20 03 01			Hrana		51.600	29.300	21.078	21.078	21.078		21.078
		20 30			Hrana pentru oameni		1.800	1.200	1.200	1.200	1.200		1.200
		20 30 30			Alte cheltuieli		1.800	1.200	1.200	1.200	1.200		1.200
		57			Alte cheltuieli cu bunuri si servicii		1.049.000	569.000	501.500	501.500	501.500		501.500
		57 02			TITLUL VIII ASISTENTA SOCIALA		1.049.000	569.000	501.500	501.500	501.500		501.500
		57 02 01			Ajutoare sociale		1.049.000	569.000	501.500	501.500	501.500		501.500
		7000 02			Ajutoare sociale in numerar		1.049.000	569.000	501.500	501.500	501.500		501.500
					Partea IV-a SERVICII SI DEZVOLTARE PUBLICA, LOCUINTE, MEDIU SI APE		2.988.000	2.390.470	1.987.953	1.987.953	1.987.953		1.987.953
		7002			LOCUINTE, SERVICII SI DEZVOLTARE PUBLICA		2.015.000	1.424.470	1.152.919	1.152.919	1.152.919		1.152.919
		01			CHELTUIELI CURENTE		2.015.000	1.424.470	1.152.919	1.152.919	1.152.919		1.152.919
		10			TITLUL I CHELTUIELI DE PERSONAL		550.000	271.470	236.077	236.077	236.077		236.077
		10 01			Cheltuieli salariale in bani		533.530	260.000	225.217	225.217	225.217		225.217
		10 01 01			Salarii de baza		533.530	260.000	225.217	225.217	225.217		225.217
		10 03			Contributii		16.470	11.470	10.860	10.860	10.860		10.860
		10 03 01			Contributii de asigurari sociale de stat		4.550	4.550	4.546	4.546	4.546		4.546
		10 03 02			Contributii de asigurari de somaj		130	130	127	127	127		127
		10 03 03			Contributii de asigurari sociale de sanatate		1.490	1.490	1.486	1.486	1.486		1.486

Capi- tol	Sub- capitol	Pa- ra- graf	Gru- pa / Titlu col	Ar- ti- col	Ali- ne at	Denumire indicator	Credite de angajament	Credite bugetare		Angajamente bugetare	Angajamente legale	Plati efectuate	Angajamente legale de platit	Cheltuieli efective			
								anuale aprobat la finele perioadei de raportare	trimestriale cumulate								
A		B		1		3		4		5		6		7=5-6		8	
			10 03 04			Contributii de asigurari pentru accidente de munca si boli profesionale		50	30	43	43						
			10 03 06			Contributii pentru concedii si indemnizatii		250	250	245	245	43					
			10 03 07			Contributia asiguratorie pentru munca		10.000	5.000	4.413	4.413						
			20			TITLUL II BUNURI SI SERVICII		1.465.000	1.153.000	916.842	916.842						
			20 01			Bunuri si servicii		1.335.000	1.023.000	808.501	808.501						
			20 01 03			Incalzit, iluminat si forta motrica		737.000	600.000	510.853	510.853						
			20 01 05			Carburanti si lubrifianti		20.000	10.000	3.757	3.757						
			20 01 09			Materiala si prestari de servicii cu caracter functional		448.000	333.000	230.411	230.411						
			20 01 30			Alte bunuri si servicii pentru intretinere si functionare		130.000	80.000	63.480	63.480						
			20 02			Reparatii curente		5.000	5.000								
			20 30			Alte cheltuieli		125.000	125.000	108.341	108.341						
			20 30 30			Alte cheltuieli cu bunuri si servicii		125.000	125.000	108.341	108.341						
7402						PROTECTIA MEDIULUI		973.000	866.000	835.034	835.034						
			01			CHELTUIELI CURENTE		973.000	866.000	835.034	835.034						
			20			TITLUL II BUNURI SI SERVICII		973.000	866.000	835.034	835.034						
			20 01			Bunuri si servicii		973.000	866.000	835.034	835.034						
			20 01 04			Apa, canal si salubritate		199.000	145.000	129.453	129.453						
			20 01 09			Materiala si prestari de servicii cu caracter functional		713.000	670.000	669.295	669.295						
			20 01 30			Alte bunuri si servicii pentru intretinere si functionare		61.000	51.000	36.286	36.286						
8000 02						Partea V-a ACTIUNIECONOMICE		2.000.130	1.373.000	1.111.872	1.111.872						

Capi- tot	Sub- capit- ol	Pa- ra- gra- fi	Cru- pa / Titlu	Ar- ti- col	Ali- ne- at	Denumire indicator	Credite de angajament	Credite bugetare		Angajamente legale	Plati efectuate	Angajamente legale de platit	Cheltuieli efective
								anuale aprobat la finele perioadei de raportare	trimestriale cumulate				
A			B			1	2	3	4	5	6	7=5-6	8
8002						ACTIUNI GENERALE ECONOMICE,							
						SI DE MUNCA		18.000	11.000	3.200	3.200	3.200	4.800
			01			CHELTUIELI CURENTE		18.000	11.000	3.200	3.200	3.200	4.800
			20			TITLUL II BUNURI SI SERVICII		18.000	11.000	3.200	3.200	3.200	4.800
			20	01		Bunuri si servicii		14.000	7.000	3.200	3.200	3.200	4.800
			20	01	09	Materiale si prestari de servicii cu caracter functional		9.600	4.800	3.200	3.200	3.200	4.800
			20	01	30	Alte bunuri si servicii pentru intretinere si functionare		4.400	2.200				
			20	05		Bunuri de natura obiectelor de inventar		4.000	4.000				
			20	05	01	Uniforme si echipament		4.000	4.000				
8102						COMBUSTIBILI SI ENERGIE		310.000	310.000	263.136	263.136	263.136	284.466
			01			CHELTUIELI CURENTE		310.000	310.000	263.136	263.136	263.136	284.466
			40			TITLUL IV SUBVENTII		310.000	310.000	263.136	263.136	263.136	284.466
			40	03		Subventii pentru acoperirea diferentelor de pret si tarif		310.000	310.000	263.136	263.136	263.136	284.466
8302						AGRICULTURA, SILVICULTURA, SI VANATOARE							
						CHELTUIELI CURENTE		83.130	60.000	32.200	32.200	32.200	
			01			TITLUL II BUNURI SI SERVICII		83.130	60.000	32.200	32.200	32.200	
			20			Bunuri si servicii		83.130	60.000	32.200	32.200	32.200	
			20	01		Materiale si prestari de servicii cu caracter functional		83.130	60.000	32.200	32.200	32.200	
			20	01	09	Alte bunuri si servicii pentru intretinere si functionare		20.000	10.000				
			20	01	30	TRANSPORTURI		63.130	50.000	32.200	32.200	32.200	
8402								1.539.000	942.060	783.336	783.336	783.336	647.371

Capi- tol	Sub- capi- tol	Pa- ra- graf	Gru- pa / Titlu	Ar- ti- col	Ali- ne- at	Denumire indicator	Credite de angajament	Credite bugetare		Angajamente legale	Plati efectuate	Angajamente legale de platit	Cheltuieli efective	
								anuale aprobate la finele perioadei de raportare	trimestriale cumulate					
A						B	1	2	3	4	5	6	7-5-6	8
			01			CHELTUIELI CURENTE		914.000	622.000	470.838	470.838	470.838	647.371	
			20			TITLUL II BUNURI SI SERVICII		794.000	562.000	425.709	425.709	425.709	594.373	
			20	01		Bunuri si servicii		790.000	560.000	423.709	423.709	423.709	593.186	
			20	01	05	Carburanti si lubrifianti		30.000	10.000	6.262	6.262	6.262	10.368	
			20	01	09	Materiale si prestari de servicii cu caracter functional		442.000	292.000	249.209	249.209	249.209	260.939	
			20	01	30	Alte bunuri si servicii pentru intretinere si functionare		318.000	258.000	168.238	168.238	168.238	321.879	
			20	24		Comisioane si alte costuri aferente imprumuturilor		4.000	2.000	2.000	2.000	2.000	1.187	
			20	24	02	Comisioane si alte costuri aferente imprumuturilor interne		4.000	2.000	2.000	2.000	2.000	1.187	
			40			TITLUL IV SUBVENTII		120.000	60.000	45.129	45.129	45.129	52.998	
			40	03		Subventii pentru acoperirea diferentelor de pret si tarif		120.000	60.000	45.129	45.129	45.129	52.998	
			79			OPERATUNI FINANCIARE		625.000	320.000	312.498	312.498	312.498	30.000	
			81			TITLUL XVII RAMBURSARI DE CREDITE		625.000	320.000	312.498	312.498	312.498	30.000	
			81	02		Rambursari de credite interne		625.000	320.000	312.498	312.498	312.498	30.000	
			81	02	05	Rambursari de credite aferente datonici publice interne locale		625.000	320.000	312.498	312.498	312.498	30.000	
8702						ALTE ACTIUNI ECONOMICE		50.000	50.000	30.000	30.000	30.000	30.000	
			01			CHELTUIELI CURENTE		50.000	50.000	30.000	30.000	30.000	30.000	
			20			TITLUL II BUNURI SI SERVICII		50.000	50.000	30.000	30.000	30.000	30.000	
			20	01		Bunuri si servicii		50.000	50.000	30.000	30.000	30.000	30.000	
			20	01	09	Materiale si prestari de servicii cu caracter functional		50.000	50.000	30.000	30.000	30.000	30.000	

Capi- tol	Sub- capi- tol	Pa- ra- gra- f	Gru- pa / Titlu	Ar- ti- col	Ali- ne- at	Denumire indicator	Credite de angajament	Credite bugetare		Angajamente legale	Plati efectuate	Angajamente legale de platit	Cheltuieli efective	
								anuale aprobrate la finele perioadei de raportare	trimestriale cumulate					
B							1	2	3	4	5	6	8	
9902 96								-83.130	-83.130				7=5-6	
excedent/deficit sect funct												36.154		

Conducatorul institutiei,



Conducatorul compartimentului
financiar-contabil

Capi- tot	Sub- pa- ra- grat	Gru- pa/ Titlu	Al- ti- col	Denumire indicator	Prevederi bugetare anuale aprobat la finele perioadei de raportare	Prevederi bugetare trimestriale cumulate	Drepturi constatate			Incasari realizate	Singeri pe alte cai decat incasari	Drepturi constatate de incasat
							Total, din care:	din anii precedenti	din anul curent			
A				B	1	2	3=4+5	4	5	6	7	8=3-6-7
4202	65			Dezvoltare Locala	11.486.270	3.596.300	324.536	4	5	6	7	8=3-6-7
4302				SUBVENTII DE LA ALTE ADMINISTRATII	2.031.860	720.000	324.536		324.536			
	31			Sume alocate din bugetul AFIR, pentru sustinerea proiectelor din PNDR 2014-2020	2.031.860	720.000						
4802				SUME PRIMITE DE LA UE/ALTI DONATORI IN CONTUL PLATILOR EFECTUATE SI PREENANTARI								
	01			AFERENTE CADRULUI FINANCIAR 2014-2020	13.900.670	2.250.000						
	03			Fondul European de Dezvoltare Regionala(FEDR)	4.400.000	1.000.000						
	04			Prefinantare	4.400.000	1.000.000						
				Fondul European Agricol de Dezvoltare Rurala (FEADR)	9.500.670	1.250.000						
				Prefinantare	9.500.670	1.250.000						

Primar
Laza Cristian



Şef Birou Contabilitate
Monica Bogdan

BIHOR

CONTUL DE EXECUTIE AL BUGETULUI LOCAL - CHELTUIELI
SECTIUNEA DE DEZVOLTARE
30.06.2018

Capi- tol	Sub- tol	Pa- ra- graf	Gr- pa/ Titlu	Al- ne- at	Denumire indicator	Credite de angajament	Credite bugetare		Angajamente bugetare	Angajamente legale	Plati efectuate	Angajamente legale de platit	Cheltuieli efective
							anuale aprobate la finele perioadei de raportare	trimestriale cumulate					
A					B	I	2	3	4	5	6	7=5-6	8
5002			01		TOTAL CHELTUIELI		38.484.130	12.829.240	3.937.016	3.937.016	3.937.016	3.937.016	1.248.764
			55		CHELTUIELI CURENTE		18.158.120	3.227.590	466.686	466.686	466.686	466.686	132.219
			55	01	TITLUL VII ALTE TRANSFERURI		322.590	257.590	115.636	115.636	115.636	115.636	115.636
			55	01 42	A. Transferuri interne		322.590	257.590	115.636	115.636	115.636	115.636	115.636
					Transferuri din bugetul local catre asociatiile de dezvoltare intercomuni- tare		322.590	257.590	115.636	115.636	115.636	115.636	115.636
			58		TITLUL X PROIECTE CU FINANTARE DIN FONDURI EXTERNE NERAMBURSABILE								
			58	01	CADRULUI FINANCIAR 2014-2020		17.835.530	2.970.000	351.050	351.050	351.050	351.050	16.583
					Programe din Fondul European de Dezvoltare Regionala (FEDR)		5.350.000	1.000.000	281.145	281.145	281.145	281.145	
			58	01 01	Finantarea nationala		70.000						
			58	01 02	Finantarea externa nerambursabila		4.343.530	750.000	281.145	281.145	281.145	281.145	
			58	01 03	Cheltuieli neeligibile		936.450	250.000					
			58	04	Programe din Fondul European Agricol de Dezvoltare Rurala (FEADR)		12.485.530	1.970.000	69.905	69.905	69.905	69.905	16.583
			58	04 02	Finantarea externa nerambursabila		11.785.530	1.670.000	69.466	69.466	69.466	69.466	14.282
			58	04 03	Cheltuieli neeligibile		700.000	300.000	439	439	439	439	2.301
			70		CHELTUIELI DE CAPITAL		20.412.180	9.687.820	3.556.484	3.556.484	3.556.484	3.556.484	1.116.545
			71		TITLUL XIII ACTIVE NEFINANCIARE		20.212.180	9.557.820	3.426.484	3.426.484	3.426.484	3.426.484	1.116.545
			71	01	Active fixe		19.816.680	9.142.320	3.108.146	3.108.146	3.108.146	3.108.146	909.071
			71	01 01	Constructii		330.000	240.000	71.305	71.305	71.305	71.305	
			71	01 03	Mobilier, aparatura birou si alte active corporale		196.500	196.500	132.464	132.464	132.464	132.464	
			71	01 30	Alte active fixe (inclusiv reparatii)								

Capi- tol	Sub- capi- tol	Pa- ra- graf	Gr- pa / Titlu col	Ali- ne at	Denumire indicator	Credite de angajament	Credite bugetare			Angajamente legale	Plati efectuate	Angajamente legale de platit	Cheltuieli efective
							anuale aprobat la finele perioadei de raportare	2	3				
A					B	I				4	5	6	8
					capitale)								
			71	03	Reparatii capitale aferente activelor fixe		19.290.180	8.705.820	2.904.377	2.904.377	2.904.377		909.071
			72		TITLUL XIV ACTIVE FINANCIARE		395.500	395.500	318.338	318.338	318.338		207.474
			72	01	Active financiare		200.000	150.000	130.000	130.000	130.000		
			72	01	01 Participare la capitalul social al societatiilor comerciale		200.000	150.000	130.000	130.000	130.000		
			84		PLATI EFECTUATE IN ANII PRECEDENTI SI RECUPERATE IN ANUL CURENT		-86.170	-86.170	-86.154	-86.154	-86.154		
			85		Titlul XIX PLATI EFECTUATE IN ANII PRECEDENTI SI RECUPERATE IN ANUL CURENT		-86.170	-86.170	-86.154	-86.154	-86.154		
			85	01	Plati efectuate in anii precedenti si recuperate in anul curent		-86.170	-86.170	-86.154	-86.154	-86.154		
			85	01	02 Plati efectuate in anii precedenti si recuperate in anul curent (SD)		-86.170	-86.170	-86.154	-86.154	-86.154		
5100	02				Paneta I-a SERVICII PUBLICE GENERALE		330.000	265.000	99.454	99.454	99.454		
5102			01		AUTORITATI PUBLICE SI ACTIUNI EXTERNE		330.000	265.000	99.454	99.454	99.454		
					CHELTUIELI CURENTE		322.590	257.590	115.636	115.636	115.636		
			55		TITLUL VII ALTE TRANSFERURI		322.590	257.590	115.636	115.636	115.636		
			55	01	A. Transferuri interne		322.590	257.590	115.636	115.636	115.636		
			55	01	42 Transferuri din bugetul local catre asociatiile de dezvoltare intercomuni-tate		322.590	257.590	115.636	115.636	115.636		
			70		CHELTUIELI DE CAPITAL		30.000	30.000	6.400	6.400	6.400		
			71		TITLUL XIII ACTIVE NEFINANCIARE		30.000	30.000	6.400	6.400	6.400		

Capi- tul	Sub- capi- tul	Pa- ra- graf	Gru- pa / Titlu	Ar- ti- col	AB- no- at	Denumire indicator	Credite de angajament	Credite bugetare		4	5	6	Angajamente legale de plati	Cheltuieli efective
								2	3					
			A			B	I			4	5	6	7=5-6	8
			58	04		Programe din Fondul European Agricol de Dezvoltare Rurala (FEADR)								
			58	04	02	Finantarea externa nerambursabila		2.330.000	330.000					
			58	04	03	Cheltuieli neeligibile		2.230.000	280.000					
			70			CHELTUIELI DE CAPITAL		100.000	50.000					
			71			TITLUL XIII ACTIVE NEFINANCIARE		1.333.300	1.133.300	228.360	228.360	228.360	228.360	11.161
			71	01		Active fixe		1.333.300	1.133.300	228.360	228.360	228.360	228.360	11.161
			71	01	30	Alte active fixe		1.186.300	986.300	109.754	109.754	109.754	109.754	11.161
			71	03		(inclusiv reparatii capitale) Reparatii capitale aferente activelor fixe		147.000	147.000	118.606	118.606	118.606	118.606	
6702			01			CULTURA, RECREERE SI RELIGIE		5.347.500	1.257.500	270.308	270.308	270.308	270.308	207.474
			58			CHELTUIELI CURENTE		4.590.000	590.000					
						TITLUL X PROIECTE CU FINANTARE DIN FONDURI EXTERNE NERAMBURSABILE								
						CADRULUI FINANCIAR 2014-2020		4.590.000	590.000					
			58	04		Programe din Fondul European Agricol de Dezvoltare Rurala (FEADR)								
			58	04	02	Finantarea externa nerambursabila		4.590.000	590.000					
			58	04	03	Cheltuieli neeligibile		4.340.000	490.000					
			70			CHELTUIELI DE CAPITAL		250.000	100.000	270.308	270.308	270.308	270.308	207.474
			71			TITLUL XIII ACTIVE NEFINANCIARE		737.500	667.500	270.308	270.308	270.308	270.308	207.474
			71	01		Active fixe		737.500	667.500	270.308	270.308	270.308	270.308	207.474
			71	01	01	Constructii		529.000	439.000	71.305	71.305	71.305	71.305	
			71	01	03	Mobilier, aparatura birou si alte active corporale		330.000	240.000	71.305	71.305	71.305	71.305	
								40.000	40.000					

Capi- tol	Sub- capit- ol	Pa- ra- graf	Gru- pa/ Titlu	Ar- ticol	Ali- ne- at	Denumire indicator	Credite de angajament	Credite bugetare		Angajamente bugetare	Angajamente legale	Plati efectuate	Angajamente legale de platit	Cheltuieli efective
								anuale aprobat la finele perioadei de raportare	trimestriale cumulate					
A						B	1	2	3	4	5	6	7=5-6	8
			71	01	30	Alte active fixe (inclusiv reparatii capitale)		159.000	159.000					
			71	03		Reparatii capitale aferente activelor fixe		228.500	228.500	199.003	199.003	199.003		207.474
7000	02					Partea IV-a SERVICII SI DEZVOLTARE PUBLICA, LOCUINTE, MEDIU SI APE		7.043.300	3.098.940	1.185.652	1.185.652	1.185.652		856.393
7002						LOCUINTE, SERVICII SI DEZVOLTARE PUBLICA		3.623.480	2.030.000	761.785	761.785	761.785		366.549
			01			CHELTUIELI CURENTE		1.450.000	230.000	26.661	26.661	26.661		
			58			TITLUL X PROIECTE CU FINANTARE DIN FONDURI EXTERNE NERAMBURSABILE		1.450.000	250.000	26.661	26.661	26.661		
			58	04		CADRULUI FINANCIAR 2014-2020		1.350.000	200.000	26.661	26.661	26.661		
						Programa din Fondul European Agricol de Dezvoltare Rurala (FEADR)		100.000	50.000					
			58	04	02	Finantarea externa nerambursabila		2.237.060	1.843.580	798.696	798.696	798.696		366.549
			58	04	03	Cheltuieli neeligibile		2.037.060	1.693.580	668.696	668.696	668.696		366.549
			70			CHELTUIELI DE CAPITAL		2.017.060	1.673.580	667.967	667.967	667.967		366.549
			71			TITLUL XIII ACTIVE NEFINANCIARE								
			71	01		Active fixe		2.017.060	1.673.580	667.967	667.967	667.967		
			71	01	30	Alte active fixe (inclusiv reparatii capitale)								
			71	03		Reparatii capitale aferente activelor fixe		20.000	20.000	729	729	729		
			72			TITLUL XIV ACTIVE FINANCIARE		200.000	150.000	130.000	130.000	130.000		
			72	01		Active financiare		200.000	150.000	130.000	130.000	130.000		
			72	01	01	Participare la capitalul social al societatilor comerciale		200.000	150.000	130.000	130.000	130.000		

Capi- tot	Sub- capi- tot	Pa- ra- graf	Gru- pa / Titlu	Ar- ti- col	Ali- ne- at	Denumire indicator	Credite de angajament	Credite bugetare		Angajamente bugetare	Angajamente legale	Plati efectuate	Angajamente legale de platit	Cheltuieli efective
								anuale aprobate la finele perioadei de raportare	trimestriale cumulate					
A						B	1	2	3	4	5	6	7=5-6	8
	58					TITLUL X PROIECTE CU FINANTARE DIN FONDURI EXTERNE NERAMBURSABILE CADRULUI FINANCIAR 2014-2020		1.815.530	500.000	14.282	14.282	14.282	14.282	14.282
	58	04				Programe din Fondul European Agricol de Dezvoltare Rurala (FEADR)		1.815.530	500.000	14.282	14.282	14.282	14.282	14.282
	58	04	02			Finantarea externa nerambursabila		1.665.530	450.000	14.282	14.282	14.282	14.282	14.282
	58	04	03			Cheltuieli neeligibile		150.000	50.000					
	70					CHELTUIELI DE CAPITAL		14.808.000	5.118.000	1.731.751	1.731.751	1.731.751	1.731.751	1.731.751
	71					TITLUL XIII ACTIVE NEFINANCIARE		14.808.000	5.118.000	1.731.751	1.731.751	1.731.751	1.731.751	1.731.751
	71	01				Active fixe		14.808.000	5.118.000	1.731.751	1.731.751	1.731.751	1.731.751	1.731.751
	71	01	30			Alte active fixe (inclusiv reparatii capitale)		14.808.000	5.118.000	1.731.751	1.731.751	1.731.751	1.731.751	1.731.751
8702	01					ALTE ACTIVITATI ECONOMICE		5.350.000	1.000.000	281.145	281.145	281.145	281.145	281.145
	58					CHELTUIELI CURENTE		5.350.000	1.000.000	281.145	281.145	281.145	281.145	281.145
	58					TITLUL X PROIECTE CU FINANTARE DIN FONDURI EXTERNE NERAMBURSABILE CADRULUI FINANCIAR 2014-2020		5.350.000	1.000.000	281.145	281.145	281.145	281.145	281.145
	58	01				Programe din Fondul European de Dezvoltare Regionala (FEDR)		5.350.000	1.000.000	281.145	281.145	281.145	281.145	281.145
	58	01	01			Finantarea nationala		70.000						
	58	01	02			Finantarea externa nerambursabila		4.343.530	750.000	281.145	281.145	281.145	281.145	281.145
	58	01	03			Cheltuieli neeligibile		936.450	250.000					
9902	97					excedenti/solventi		-6.329.800	-2.941.410					11.238

Conducatorul institutiei,

Conducatorul compartimentului
financiar-contabil

Capi- tol	Sub- capi- tol	Pa- ta- gra- fiu	Ar- ti- col	Ali- ne- at	Denumire indicator	Prevederi bugetare anuale aprobrate la finele perioadei de raportare		Prevederi bugetare trimestriale cumulate	Drepturi constatate			Incasari realizate	Stingeri pe alte cai decat incasari	Drepturi constatate de incasat
						I	2		Total, din care:	din anii precedenti	din anul curent			
A						1	2	3=4+5	4	5	6	7	8=3-6-7	
B														
0001	10	TOTAL VENITURI-VENITURI PROPRII.SUBVENTII				710.000	437.000	364.773		364.773	364.773			
0002		I. VENITURI CURENTE				260.000	137.000	64.773		64.773	64.773			
2900		C. VENITURI NEFISCALE				260.000	137.000	64.773		64.773	64.773			
3000		C.I. VENITURI DIN PROPRIETATE				30.000	15.000	17.781		17.781	17.781			
3010	09	VENITURI DIN PROPRIETATE Venituri din utilizarea pasunilor comunale				30.000	15.000	17.781		17.781	17.781			
3300	10	C.Z. VANZARI DE BUNURI SI SERVICII				230.000	122.000	46.992		46.992	46.992			
3310		VENITURI DIN PRESTARI DE SERVICII SI ALTE ACTIVITATI				170.000	85.000	11.873		11.873	11.873			
3310	05	Taxe si alte venituri in invatamant				120.000	60.000	11.873		11.873	11.873			
3310	50	Alte venituri din prestari de servicii si alte activitati				50.000	25.000							
3610	50	DIVERSE VENITURI				60.000	37.000	35.119		35.119	35.119			
4100	10	Alte venituri				60.000	37.000	35.119		35.119	35.119			
4310		IV. SUBVENTII				450.000	300.000	300.000		300.000	300.000			
4310	09	SUBVENTII DE LA ALTE ADMINISTRATII				450.000	300.000	300.000		300.000	300.000			
		Subvenții de la administrații publice				450.000	300.000	300.000		300.000	300.000			

ROMANIA
* Comuna *
SINMARTIN
Județul BIHOR

Primar

Laza Cristian

Șef Birou Contabilitate
Monica Bogdan


BIHOR

Capi- tol	Sub- cap- tol	Pa- ra- graf	Gru- pa / Titlu	Ar- ti- col	Ali- ne- at	Denumire indicator	Credite de angajament	Credite bugetare		Angajamente legale	Plati efectuate	Angajamente legale de platit	Cheltuieli efective	
								anuale aprobat la finele perioadei de raportare	trimestriale cumulate					
A						B	1	2	3	4	5	6	7=5-6	8
5010						TOTAL CHELTUIELI DIN VENITURI PROPRII								
6510						SI SUBVENTII		725.890	452.380	321.827	321.827		321.827	321.827
	03					INVATAMANT		135.380	75.380					
						Invatamant prescolar si primar		135.380	75.380					
						Invatamant primar		135.380	75.380					
6710						CULTURA, RECREERE SI RELIGIE		450.000	300.000	299.590	299.590		299.590	299.590
	05					Servicii recreative si sportive		450.000	300.000	299.590	299.590		299.590	299.590
						Sport		450.000	300.000	299.590	299.590		299.590	299.590
7010						LOCUINTE, SERVICII SI DEZVOLTARE PUBLICA		80.510	45.000	21.321	21.321		21.321	21.321
	50					Alte servicii in domeniile locuintelor.		80.510	45.000	21.321	21.321		21.321	21.321
						serviciilor si dezvoltarii comunale								
8310						AGRICULTURA, SILVICULTURA.								
						SI VANATOARE								
8310	03					Agricultura		30.000	15.000					
						Alte cheltuieli in domeniul agriculturii		30.000	15.000					
8710						ALTE ACTIVITATI ECONOMICE		30.000	17.000	9.16	9.16		9.16	9.16
						Alte activitati economice		30.000	17.000	9.16	9.16		9.16	9.16

Capi- tot	Sub- capit- ol	Pa- ra- graf	Ar- ti- col	Ali- ne- at	Denumire indicator	Credite de angajament	Credite bugetare		Angajamente legale	Plati efectuate	Angajamente legale de platit	Cheltuieli efective	
							anuale aprobrate la finele perioadei de raportare	trimestriale cumulate					
A			B			1	2	3	4	5	6	7-5-6	8
5010					TOTAL CHELTUIELI DIN VENITURI PROPRII SI SUBVENTII								
	01				CHELTUIELI CURENTE		725.890	452.380	321.827	321.827	321.827	321.827	321.827
	20				TITLUL II BUNURI SI SERVICII		725.890	452.380	321.827	321.827	321.827	321.827	321.827
	20	01			Bunuri si servicii		605.890	381.880	271.328	271.328	271.328	271.328	271.328
	20	01	03		Incalzit, iluminat si forta motrica		50.000	26.000	77	77	77	77	77
	20	01	04		Apa, canal si salubritate		15.000	6.000	839	839	839	839	839
	20	01	09		Materiale si prestari de servicii cu caracter functional		445.510	292.500	263.784	263.784	263.784	263.784	263.784
	20	01	30		Alte bunuri si servicii pentru intretinere si functionare		95.380	57.380	6.628	6.628	6.628	6.628	6.628
	20	02			Reparatii curente		40.000	20.000					
	20	06			Deplasari, detasari, transferari		43.000	30.500	30.499	30.499	30.499	30.499	30.499
	20	06	01		Deplasari interne, detasari, transferari		43.000	30.500	30.499	30.499	30.499	30.499	30.499
	20	30			Alte cheltuieli		37.000	20.000	20.000	20.000	20.000	20.000	20.000
	20	30	30		Alte cheltuieli cu bunuri si servicii		37.000	20.000	20.000	20.000	20.000	20.000	20.000
6510					INVATAMANT		135.380	75.380					
	01				CHELTUIELI CURENTE		135.380	75.380					
	20				TITLUL II BUNURI SI SERVICII		135.380	75.380					
	20	01			Bunuri si servicii		95.380	55.380					
	20	01	03		Incalzit, iluminat si forta motrica		40.000	20.000					
	20	01	30		Alte bunuri si servicii pentru intretinere si functionare		55.380	35.380					
	20	02			Reparatii curente		40.000	20.000					
6710					CULTURA, RECREERE SI RELIGIE		450.000	300.000	299.590	299.590	299.590	299.590	299.590
	01				CHELTUIELI CURENTE		450.000	300.000	299.590	299.590	299.590	299.590	299.590

Capi- tul	Sub- capi- tul	Pa- ra- gra- ful	Gru- pa / Titlu	Ar- ti- col	Al- ne- at	Denumire indicator	Credite de angajament	Credite bugetare		Angajamente bugetare	Angajamente legale	Plati efectuate	Angajamente legale de plati	Cheltuieli efective			
								anuale aprobrate la finele perioadei de raportare	trimestriale cumulate								
A		B		1		3		4		5		6		7-5-6		8	
8710						intretinere si functionare	10.000	5.000	916	916	916	916		916			
	01					ALTE ACTIUNI ECONOMICE	30.000	17.000	916	916	916	916		916			
	20					CHELTUIELI CURENTE	30.000	17.000	916	916	916	916		916			
	20	01				TITLUL II BUNURI SI SERVICII	30.000	17.000	916	916	916	916		916			
	20	01	03			Bunuri si servicii:	30.000	17.000	916	916	916	916		916			
	20	01	03			Incalzit, iluminat si forta motrica	10.000	6.000	77	77	77	77		77			77
	20	01	04			Apa, canal si salubritate	15.000	6.000	839	839	839	839		839			839
	20	01	30			Alte bunuri si servicii pentru intretinere si functionare	5.000	5.000									

Conducatorul institutiei,



Conducatorul compartimentului
financiar-contabil




**CONTUL DE EXECUTIE AL INSTITUTIILOR PUBLICE FINANTATE
DIN VENITURI PROPRII SI SUBVENTII DIN BUGETUL LOCAL - VENITURI
SECTIUNEA DE FUNCTIONARE
30.06.2018**

Pag. 1 -lei-

Capi- tol	Sub- capi- tol	Pa- ra- graf	Ar- ti- col	Ali- ne- at	Denumire indicator	Prevederi bugetare anuale aprobrate la finele perioadei de raportare		Prevederi bugetare trimestriale cumulate	Drepturi constatate			Incasari realizate	Stingeri pe alte cai decat incasari	Drepturi constatate de incasat
						I	2		Total, din care:	din anii precedenti	din anul curent			
A					B	1	2	3=4+5	4	5	6	7	8=3-6-7	
0001	10				TOTAL VENITURI-VENITURI PROPRILSI/SUBVENTII	710.000	437.000	364.773		364.773	364.773			
0002					I. VENITURI CURENTE	260.000	137.000	64.773		64.773	64.773			
2900					C. VENITURI NEFISCALE	260.000	137.000	64.773		64.773	64.773			
3000					C1. VENITURI DIN PROPRIETATE	30.000	15.000	17.781		17.781	17.781			
3010	09				VENITURI DIN PROPRIETATE Venituri din utilizarea pasusilor comunale	30.000	15.000	17.781		17.781	17.781			
3300	10				C2. VANZARI DE BUNURI SI SERVICII	30.000	15.000	17.781		17.781	17.781			
3310					VENITURI DIN PRESTARI DE SERVICII SI ALTE ACTIVITATI	230.000	122.000	46.992		46.992	46.992			
05					Taxe si alte venituri in invazant	170.000	85.000	11.873		11.873	11.873			
50					Alte venituri din prestari de servicii si alte activitati	120.000	60.000	11.873		11.873	11.873			
3610					DIVERSE VENITURI	50.000	25.000							
50					Alte venituri	60.000	37.000	35.119		35.119	35.119			
4100	10				IV. SUBVENTII	60.000	37.000	35.119		35.119	35.119			
4310					SUBVENTII DE LA ALTE ADMINISTRATI	450.000	300.000	300.000		300.000	300.000			
09					Subventii pentru institutii publice	450.000	300.000	300.000		300.000	300.000			
						450.000	300.000	300.000		300.000	300.000			

Şef Birou Contabilitate
Monica Bogdan

**DETALIEREA CHELTUIELILOR
INSTITUTII PUBLICE FINANTATE DIN VENITURI PROPRII
SI SUBVENTII DIN BUGETUL LOCAL
SECTIUNEA DE FUNCTIONARE
30.06.2018**

Capi- tol	Sub- cap- tol	Pa- ra- graf	Gr- pa / Titlu	Ar- ti- col	Ali- ne- at	Denumire indicator	Credite de angajament	Credite bugetare		Angajamente bugetare	Angajamente legale	Plati efectuate	Angajamente legale de platit	Cheltuieli efective
								anuale aprobrate la finele perioadei de raportare	trimestriale cumulate					
A			B			1	2	3	4	5	6	7=5-6	8	
5010						TOTAL CHELTUIELI DIN VENITURI PROPRII SI SUBVENTII								
	01					CHELTUIELI CURENTE		725.890	452.380	321.827	321.827	321.827	321.827	321.827
	20					TITLUL II BUNURI SI SERVICII		725.890	452.380	321.827	321.827	321.827	321.827	321.827
	20	01				Bunuri si servicii		605.890	361.880	271.328	271.328	271.328	271.328	271.328
	20	01	03			Incalzit, iluminat si forta motrica		50.000	26.000	77	77	77	77	77
	20	01	04			Apa, canal si salubritate		15.000	6.000	839	839	839	839	839
	20	01	09			Materiale si prestari de servicii cu caracter functional		445.510	292.500	263.784	263.784	263.784	263.784	263.784
	20	01	30			Alte bunuri si servicii pentru intretinere si functionare		95.380	57.380	6.628	6.628	6.628	6.628	6.628
	20	02				Reparatii curente		40.000	20.000					
	20	06				Deplasari, detasari, transferari		43.000	30.500	30.499	30.499	30.499	30.499	30.499
	20	06	01			Deplasari interne, detasari, transferari		43.000	30.500	30.499	30.499	30.499	30.499	30.499
	20	30				Alte cheltuieli		37.000	20.000	20.000	20.000	20.000	20.000	20.000
	20	30	30			Alte cheltuieli cu bunuri si servicii		37.000	20.000	20.000	20.000	20.000	20.000	20.000
6510						INVATAMANT		135.380	75.380					
	01					CHELTUIELI CURENTE		135.380	75.380					
	20					TITLUL II BUNURI SI SERVICII		135.380	75.380					
	20	01				Bunuri si servicii		95.380	55.380					
	20	01	03			Incalzit, iluminat si forta motrica		40.000	20.000					
	20	01	30			Alte bunuri si servicii pentru intretinere si functionare		55.380	35.380					
	20	02				Reparatii curente		40.000	20.000					
6710						CULTURA, RECREERE SI RELIGIE		450.000	300.000	299.590	299.590	299.590	299.590	299.590
	01					CHELTUIELI CURENTE		450.000	300.000	299.590	299.590	299.590	299.590	299.590

Capi- tol	Sub- capi- tol	Pa- ra- graf	Gru- pa / Titlu	Ar- ti- col	Ali- ne- at	Denumire indicator	Credite de angajament	Credite bugetare		Angajamente bugetare	Angajamente legale	Plati efectuate	Angajamente legale de platit	Cheltuieli efective
								anuale aprobate la finele perioadei de raportare	trimestriale cumulate					
A		B					1	2	3	4	5	6	7=5-6	8
			20			TITLUL II BUNURI SI SERVICII		450.000	300.000	299.590	299.590	299.590	299.590	299.590
			20	01		Bunuri si servicii		370.000	249.500	249.091	249.091	249.091	249.091	249.091
			20	01	09	Materiala si prestari de servicii cu caracter functional		355.000	242.500	242.463	242.463	242.463	242.463	242.463
			20	01	30	Alte bunuri si servicii pentru intretinere si functionare		15.000	7.000	6.628	6.628	6.628	6.628	6.628
			20	06		Deplasari, detasari, transferari		43.000	30.500	30.499	30.499	30.499	30.499	30.499
			20	06	01	Deplasari interne, detasari, transferari		43.000	30.500	30.499	30.499	30.499	30.499	30.499
			20	30		Alte cheltuieli		37.000	20.000	20.000	20.000	20.000	20.000	20.000
			20	30	30	Alte cheltuieli cu bunuri si servicii		37.000	20.000	20.000	20.000	20.000	20.000	20.000
7010						LOCUINTE, SERVICII SI DEZVOLTARE PUBLICA		80.510	45.000	21.321	21.321	21.321	21.321	21.321
			01			CHELTUIELI CURENTE		80.510	45.000	21.321	21.321	21.321	21.321	21.321
			20			TITLUL II BUNURI SI SERVICII		80.510	45.000	21.321	21.321	21.321	21.321	21.321
			20	01		Bunuri si servicii		80.510	45.000	21.321	21.321	21.321	21.321	21.321
			20	01	09	Materiala si prestari de servicii cu caracter functional		70.510	40.000	21.321	21.321	21.321	21.321	21.321
			20	01	30	Alte bunuri si servicii pentru intretinere si functionare		10.000	5.000					
8310						AGRICULTURA, SILVICULTURA, SI VANATOARE		30.000	15.000					
			01			CHELTUIELI CURENTE		30.000	15.000					
			20			TITLUL II BUNURI SI SERVICII		30.000	15.000					
			20	01		Bunuri si servicii		30.000	15.000					
			20	01	09	Materiala si prestari de servicii cu caracter functional		30.000	15.000					
			20	01	30	Alte bunuri si servicii pentru		20.000	10.000					

Capi- tol	Sub- capi- tol	Pa- ra- graf	Gr- pa / Titlu col	Ar- ti- col	Al- ne- at	Denumire indicator	Credite de angajament	Credite bugetare		Angajamente legale	Plati efectuate	Angajamente legale de platit	Cheltuieli efective
								anuale aprobate la finele perioadei de raportare	trimestriale cumulate				
A						B	1	2	3	4	5	6	8
8710						intretinere si functionare		10.000	5.000				
	01					ALTE ACTIVITATI ECONOMICE		30.000	17.000	916	916	916	916
	20					CHELTUIELI CURENTE		30.000	17.000	916	916	916	916
	20	01				TITLUL II BUNURI SI SERVICII		30.000	17.000	916	916	916	916
	20	01	01			Bunuri si servicii		30.000	17.000	916	916	916	916
	20	01	03			Incalziri, iluminat si forta motrica		10.000	6.000	77	77	77	77
	20	01	04			Apa, canal si salubritate		15.000	6.000	839	839	839	839
	20	01	30			Alte bunuri si servicii pentru intretinere si functionare		5.000	5.000				
9910	96					excedent/deficit - sect. funct		-15.890	-15.380				

Conducatorul institutiei,

Conducatorul compartimentului
financiar-contabil